

- FONDS DE CESSATION ANTICIPEE D'ACTIVITE
DES TRAVAILLEURS DE L'AMIANTE -
F.C.A.A.T.A.

RAPPORT ANNUEL 2019

I. LE RAPPORT DE GESTION6

Le rapport de gestion présente le régime, l'activité et les évolutions récentes constatées, ainsi que des éléments prévisionnels.

II. LES COMPTES ANNUELS.....20

Le bilan, le compte de résultat et l'annexe comptable

Le bilan décrit séparément, à la clôture de l'exercice, les éléments actifs et passifs du fonds et fait apparaître de façon distincte les capitaux propres.

Le compte de résultat récapitule les produits et les charges de l'exercice, sans qu'il soit tenu compte de leur date d'encaissement ou de paiement. Il fait apparaître par différence l'excédent ou le déficit de l'exercice.

L'annexe comptable complète et commente l'information donnée par le bilan et le compte de résultat, d'une part, en mettant en évidence tout fait significatif et, d'autre part, en indiquant toutes les explications nécessaires à une meilleure compréhension du bilan et du compte de résultat.

III. CERTIFICATION DES COMPTES40

Les cabinets Mazars et PricewaterhouseCoopers audits effectuent une mission d'audit et de contrôle des comptes du fonds portant sur les comptes annuels ci-dessus mentionnés. À l'issue de leur intervention, ils émettent une attestation jointe au présent document.

IV. TEXTES DE REFERENCE.....43

V. LEXIQUE45

| | |
|---|-----------|
| I. LE RAPPORT DE GESTION | 6 |
| PRESENTATION GENERALE | 7 |
| GESTION ADMINISTRATIVE | 7 |
| FINANCEMENT DU FONDS | 7 |
| REPARTITION DES PAIEMENTS PAR CARSAT (hors DOM/TOM) | 8 |
| LES PAIEMENTS 2019 (HORS REGULARISATIONS) | 8 |
| LES PAIEMENTS PAR CARSAT | 9 |
| REPARTITION DES ALLOCATIONS BRUTES (y/c DOM/TOM) | 10 |
| REPARTITION DES ALLOCATIONS BRUTES PAR LISTE VERSEES DE 2017 A 2019 | 10 |
| LES ALLOCATIONS BRUTES VERSEES PAR CARSAT | 10 |
| QUOTE-PART DES ALLOCATIONS BRUTES VERSEES PAR CARSAT | 11 |
| BILAN DU DISPOSITIF (y/c DOM/TOM) | 12 |
| NOMBRES DE DOSSIERS REÇUS DE 2015 A 2019 | 12 |
| TRAITEMENT DES DEMANDES D'ALLOCATIONS (ACCUSES DE RECEPTION) PAR CARSAT EN 2019 | 12 |
| REPARTITION GEOGRAPHIQUE DES ACCUSES DE RECEPTION EN 2019 | 13 |
| NOMBRE D'ALLOCATIONS PAR CARSAT A FIN 2019 (EN CUMULE DEPUIS AVRIL 1999) | 14 |
| LES ALLOCATAIRES DU FCAATA (EN CUMULE) | 15 |
| REPARTITION DES ACCEPTATIONS, SORTIES ET ALLOCATIONS EN COURS A FIN 2019 | 16 |
| DONNEES DE LA CAISSE CENTRALE DE MUTUALITE SOCIALE AGRICOLE | 16 |
| FRAIS DE GESTION | 17 |
| 1 : FRAIS DE GESTION DES CARSAT | 17 |
| 2 : FRAIS DE GESTION DE LA CAISSE DES DEPOTS | 17 |
| 3 : FRAIS DE GESTION DE LA M S A | 17 |
| 4 : TOTAL DES FRAIS | 17 |
| EVOLUTIONS ET PERSPECTIVES | 18 |
| II. LES COMPTES ANNUELS | 20 |
| LES DOCUMENTS DE SYNTHESE ET LE RESULTAT | 23 |
| BILAN ET COMPTE DE RESULTAT SIMPLIFIE | 23 |
| BILAN ET COMPTE DE RESULTAT DETAILLE | 25 |
| RESULTAT ET RESERVES | 27 |
| ANNEXE COMPTABLE : FAITS CARACTERISTIQUES ET EVENEMENTS POST-CLOTURE | 28 |
| FAITS CARACTERISTIQUES | 28 |
| EVENEMENTS POST-CLOTURE | 28 |
| ANNEXE COMPTABLE : PRINCIPES, REGLES ET METHODES COMPTABLES | 28 |
| PRINCIPES GENERAUX | 28 |
| REGLES ET METHODES ATTACHEES A CERTAINS POSTES | 28 |
| ANNEXE COMPTABLE : NOTES SUR LE BILAN | 29 |

SOMMAIRE

| | | |
|--|--|-----------|
| 1 : | CREANCES COTISANTS ET COMPTES RATTACHES | 29 |
| 2 : | CREANCES SUR ENTITES PUBLIQUES ET ORGANISMES DE SECURITE SOCIALE | 29 |
| 3 : | DISPONIBILITES | 29 |
| 4 : | PROVISIONS POUR RISQUES ET CHARGES | 29 |
| 5 : | DETTES FOURNISSEURS ET COMPTES RATTACHES | 29 |
| 6 : | DETTES SUR ENTITES PUBLIQUES ET ORGANISMES DE SECURITE SOCIALE | 29 |
| ANNEXE COMPTABLE : NOTES SUR LE COMPTE DE RESULTAT | | 30 |
| 7 : | PRESTATIONS SOCIALES | 30 |
| 8 : | CHARGES TECHNIQUES | 30 |
| 9 : | DIVERSES CHARGES TECHNIQUES | 30 |
| 10 : | ACHATS ET CHARGES EXTERNES | 31 |
| 11 : | COTISATIONS ET PRODUITS AFFECTES | 31 |
| 12 : | DIVERS PRODUITS TECHNIQUES | 31 |
| 13 : | REPRISE SUR DEPRECIATIONS TECHNIQUES | 31 |
| NOTE 1 - COMPTE DE RESULTAT CNAMTS / GESTION FTA | | 32 |
| NOTE 1A - COMPTE DE LA CNAMTS DANS LES ECRITURES DU FCAATA | | 33 |
| NOTE 1B - FLUX DE TRESORERIE DE LA CNAMTS VERS LE FCAATA | | 33 |
| NOTE 2A - COMPTE DE LA CCMSA DANS LES ECRITURES DU FCAATA | | 33 |
| NOTE 2B - CREANCES ET DETTES DE LA CCMSA | | 34 |
| NOTE 3 - ACOSS / CONTRIBUTION DES ENTREPRISES | | 35 |
| COMPTE DE RESULTAT CDC | | 37 |
| ANNEXE AU COMPTE DE RESULTAT CDC | | 39 |
| FAITS CARACTERISTIQUES | | 39 |
| EVENEMENTS POST-CLOTURE | | 39 |
| NOTES SUR LE COMPTE DE RESULTAT CDC | | 39 |
| 14 : | CHARGES TECHNIQUES | 39 |
| 15 : | DIVERSES CHARGES TECHNIQUES | 39 |
| 16 : | ACHATS ET CHARGES EXTERNES | 39 |
| 17 : | DIVERS PRODUITS TECHNIQUES | 39 |
| 18 : | RESULTAT FINANCIER | 39 |
| III. CERTIFICATION DES COMPTES | | 40 |
| IV. TEXTES DE REFERENCE | | 43 |
| V. LEXIQUE | | 45 |

I. LE RAPPORT DE GESTION

PRESENTATION GENERALE

Le dispositif de cessation anticipée d'activité des travailleurs de l'amiante a été instauré par l'article 41 de la loi n° 98-1194 du 23 décembre 1998 de financement de la sécurité sociale pour 1999 (le champ de cet article a été étendu depuis par d'autres lois), suivi du décret d'application n° 99-247 du 29 mars 1999 (modifié à plusieurs reprises). Sa mise en place constitue une première réponse à la reconnaissance des dommages causés par l'amiante sur la santé.

Le **Fonds de Cessation Anticipée d'Activité des Travailleurs de l'Amiante (FCAATA)**, destiné à financer l'allocation de cessation anticipée d'activité, est assimilé à un régime de préretraite en faveur des travailleurs de l'amiante âgés de plus de 50 ans. Il prend en charge les allocations ainsi que les cotisations d'assurance vieillesse volontaire et de retraite complémentaire dans l'attente de l'attribution de la retraite de base de la Caisse Nationale d'Assurance Vieillesse des Travailleurs Salariés (CNAVTS) ou de la Mutualité Sociale Agricole (MSA).

L'allocation de cessation anticipée d'activité s'adresse à trois catégories de travailleurs de l'amiante :

- les salariés ou anciens salariés des Etablissements de fabrication de matériaux contenant de l'amiante et les établissements de flocage et de calorifugeage à l'amiante (article 41 de la loi n° 98-1194 du 23 décembre 1998 et article 36 de la loi n° 99-1140 du 29 décembre 1999) ;
- les salariés ou anciens salariés des Etablissements de construction ou réparation navales, les Ouvriers dockers professionnels et les Personnels portuaires assurant la manutention (article 36 de la loi n° 99-1140 du 29 décembre 1999 et article 44 de la loi n° 2001-1246 du 21 décembre 2001) ;
- les salariés ou anciens salariés reconnus atteints d'une maladie professionnelle provoquée par l'amiante (asbestose, mésothéliome, cancer broncho-pulmonaire, tumeur pleurale bénigne et plaques pleurales).

GESTION ADMINISTRATIVE

La gestion du FCAATA est assurée par la Direction des retraites et de la solidarité de la Caisse des Dépôts (article 6 du décret n°99-247 du 29 mars 1999).

Les ressources attribuées au fonds, conformément au III de l'article 41 de la loi du 23 décembre 1998 précitée, sont versées à la Caisse des Dépôts. La CDC a pour mission d'assurer le versement des cotisations de retraite complémentaire aux différents organismes, le remboursement à la CNAVTS des sommes versées par celle-ci aux bénéficiaires de plus de 60 ans de l'ACAATA (article 98 de la loi n°2010-1594 du 20 décembre 2010 de financement pour la sécurité sociale pour 2011), la centralisation des comptes provenant de la CNAMTS, de la CCMSA et de l'ACOSS ainsi que la tenue du secrétariat du Conseil de surveillance.

Ce Conseil de surveillance veille au respect des décisions prévues par la loi pour l'ACAATA. Il examine les comptes et le rapport annuel d'activité du fonds au plus tard le 30 juin de l'année suivant celle de l'exercice concerné et transmet avant le 15 juillet au Parlement et au Gouvernement, un rapport annuel retraçant l'activité du Fonds et formulant toutes observations relatives à son fonctionnement.

Il est composé de représentants de l'Etat, des organisations siégeant à la commission des AT/MP, du conseil central d'administration de la MSA ainsi que de personnes qualifiées.

FINANCEMENT DU FONDS

L'article 34-I-2°-b de la loi n°2016-1827 du 23 décembre 2016 de financement de la sécurité sociale pour 2017 a supprimé la quote-part des droits de consommation sur les tabacs versée jusqu'à fin 2016 au FCAATA (0,31 %).

L'article 41 de la loi du 23 décembre 1998 précitée prévoit désormais que les ressources du FCAATA sont constituées « *d'une contribution de la branche accidents du travail et maladies professionnelles du régime général de la sécurité sociale dont le montant est fixé chaque année par la loi de financement de la sécurité sociale et d'une contribution de la branche accidents du travail et maladies professionnelles du régime des salariés agricoles dont le montant est fixé chaque année par arrêtés des ministres chargés de la sécurité sociale, du budget et de l'agriculture* ».

Le montant de la contribution de la branche des accidents du travail et maladies professionnelles du régime général de la sécurité sociale au financement du Fonds de cessation anticipée d'activité des travailleurs de l'amiante a été fixé à 532 millions d'euros au titre de l'année 2019 (loi n° 2018-1203 du 22 décembre 2018 de financement de la sécurité sociale pour 2019, article 83-II).

REPARTITION DES PAIEMENTS PAR CARSAT (HORS DOM/TOM)

LES PAIEMENTS 2019 (HORS REGULARISATIONS)

EN K€

| CARSAT | Cotisations AVV (1) | Frais de gestion | Dotations | Retraites compl (2) | Total | CARSAT /Total (en %) | Variation 2019/2018 (en %) |
|---|---------------------|------------------|----------------|---------------------|----------------|----------------------|----------------------------|
| Alsace-Moselle | 2 367 | 0 | 0,0 | 2 169 | 4 536 | 1,09 | -3,51 |
| Aquitaine | 4 665 | 0 | 0 | 4 971 | 9 636 | 2,31 | -4,89 |
| Auvergne | 1 173 | 0 | 0 | 855 | 2 028 | 0,47 | -5,06 |
| Bourgogne Franche-Comté | 2 681 | 0 | 0 | 2 784 | 5 465 | 1,31 | 3,29 |
| Bretagne | 7 033 | 0 | 0 | 5 703 | 12 736 | 3,05 | -4,02 |
| Centre | 1 023 | 0 | 0 | 779 | 1 802 | 0,43 | -10,84 |
| Centre Ouest | 1 333 | 0 | 0 | 1 192 | 2 525 | 0,61 | -10,87 |
| Ile de France | 2 486 | 1992 | 99 628 | 3 313 | 107 419 | 25,76 | -8,95 |
| Midi Pyrénées et Languedoc Roussillon (3) | 1 572 | 0 | 0 | 1 670 | 3 242 | 0,78 | 3,22 |
| Nord Est | 2 671 | 0 | 0 | 1 964 | 4 635 | 1,11 | -9,93 |
| Nord Picardie | 9 633 | 0 | -6 | 8 361 | 17 988 | 4,31 | -11,57 |
| Normandie | 7 400 | 2 185 | 109 234 | 6 630 | 125 449 | 30,07 | -11,25 |
| Pays de Loire | 4 468 | 0 | 0 | 4 138 | 8 606 | 2,06 | -10,98 |
| Rhone-Alpes | 6 339 | 0 | 0 | 7 053 | 13 392 | 3,21 | -1,46 |
| Sud Est | 8 100 | 1 561 | 78 138 | 9 873 | 97 672 | 23,42 | -7,58 |
| TOTAL | 62 944 | 5 738 | 286 994 | 61 455 | 417 131 | 100,00 | |
| Rappel total 2018 | 69 867 | 6 348 | 317 201 | 63 867 | 457 283 | | |
| Evol 2019/2018 (en %) | -3,8 | -9,6 | -9,5 | -3,8 | -8,8 | | |

Nota

(1) AVV : Assurance vieillesse volontaire

(2) Cotisations de retraite complémentaire (AGIRC, ARRCO et IRCANTEC)

(3) Regroupement de deux CARSAT (Toulouse et Montpellier)

Les paiements ont été effectués à hauteur de 79 % par trois CARSAT : Ile de France (26 %), Normandie (30 %) et Sud-Est (23 %).

LE RAPPORT DE GESTION

REPARTITION DES ALLOCATIONS BRUTES (Y/C DOM/TOM)

REPARTITION DES ALLOCATIONS BRUTES PAR LISTE VERSEES DE 2017 A 2019

EN K€

| | | 2017 | 2018 | 2018 / 2017 (%) | 2019 | 2019/2018 |
|----------------------------------|----------------------------|----------------|----------------|-----------------------|----------------|----------------|
| Etablissement (liste 1) | Montant | 198 423 | 180 836 | | 166 232 | |
| | Part/total des allocations | 56% | 57% | -8,96% | 58% | -8,07% |
| | <i>Evolution annuelle</i> | | | | | |
| Chantier naval/port (liste 2) | Montant | 110 284 | 100 196 | | 89 905 | |
| | Part/total des allocations | 32% | 31% | -9,15% | 31% | -10,27% |
| | <i>Evolution annuelle</i> | | | | | |
| Maladie professionnelle | Montant | 43 161 | 37 048 | | 31 629 | |
| | Part/total des allocations | 12% | 12% | -14,16% | 11% | -14,63% |
| | <i>Evolution annuelle</i> | | | | | |
| Total allocations | | 351 868 | 318 080 | -9,60% | 287 766 | -9,53% |
| <i>Evolution annuelle</i> | | | | | | |

Les montants versés diminuent pour les trois catégories de bénéficiaires : - 8 % pour la liste 1, -10 % pour la liste 2 et -14 % pour les maladies professionnelles.

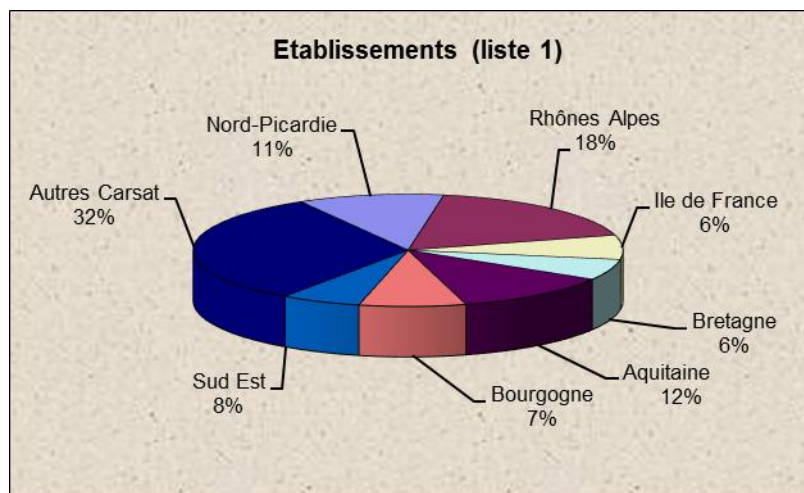
Au regard de l'année précédente, la part des allocations brutes versées en 2019 au titre de la liste 1 est en progression (+ 1 %), stable pour la liste 2 et en baisse pour les maladies professionnelles (-1 %).

LES ALLOCATIONS BRUTES VERSEES PAR CARSAT

EN K€

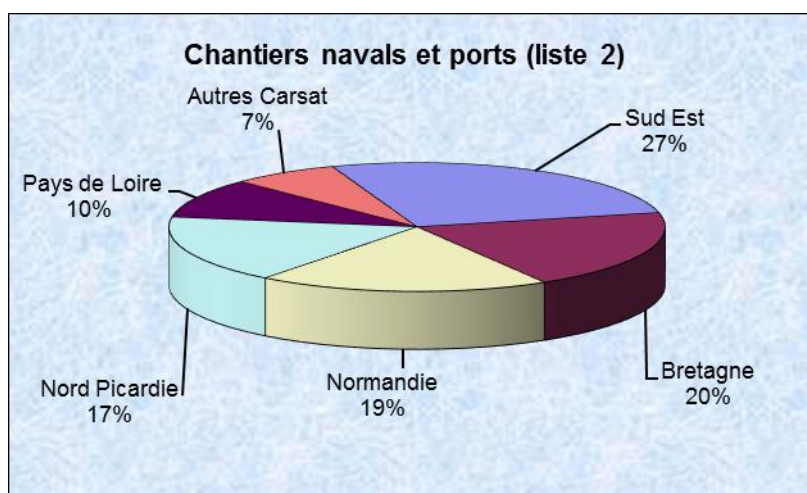
| | Etablissement | | Chant naval/port | | Maladie Prof | | TOTAL | |
|----------------------|----------------|------------|------------------|------------|---------------|--------------|----------------|--------------|
| | En K € | % | En K € | % | En K € | % | En K € | % |
| CARSAT | | | | | | | | |
| Alsace | 8 198 | 4,9 | 62 | 0,1 | 2 363 | 7,5 | 10 623 | 3,7 |
| Aquitaine | 19 815 | 11,9 | 1 232 | 1,4 | 1 213 | 3,8 | 22 260 | 7,7 |
| Auvergne | 4 192 | 2,5 | 83 | 0,1 | 627 | 2,0 | 4 902 | 1,7 |
| Bourgogne | 12 065 | 7,3 | 116 | 0,1 | 493 | 1,6 | 12 674 | 4,4 |
| Bretagne | 10 501 | 6,3 | 18 009 | 20,0 | 1 453 | 4,6 | 29 963 | 10,4 |
| Centre | 3 490 | 2,1 | 36 | 0,0 | 595 | 1,9 | 4 121 | 1,4 |
| Centre Ouest | 3 282 | 2,0 | 1 378 | 1,5 | 1 227 | 3,9 | 5 887 | 2,0 |
| Ile de France | 10 077 | 6,1 | 732 | 0,8 | 1 657 | 5,2 | 12 466 | 4,3 |
| Midi Pyrénées | 5 439 | 3,3 | 1 480 | 1,6 | 307 | 1,0 | 7 226 | 2,5 |
| Nord Est | 9 712 | 5,8 | 125 | 0,1 | 1 340 | 4,2 | 11 177 | 3,9 |
| Nord Picardie | 18 767 | 11,3 | 15 021 | 16,7 | 8 380 | 26,5 | 42 168 | 14,7 |
| Normandie | 9 532 | 5,7 | 17 433 | 19,4 | 5 917 | 18,7 | 32 882 | 11,4 |
| Pays de Loire | 8 332 | 5,0 | 9 351 | 10,4 | 2 716 | 8,6 | 20 399 | 7,1 |
| Rhône-Alpes | 29 019 | 17,5 | 303 | 0,3 | 1 202 | 3,8 | 30 524 | 10,6 |
| Sud Est | 13 811 | 8,3 | 24 544 | 27,3 | 2 139 | 6,8 | 40 494 | 14,1 |
| TOTAL | 166 232 | 100 | 89 905 | 100 | 31 629 | 100,0 | 287 766 | 100,0 |

QUOTE-PART DES ALLOCATIONS BRUTES VERSEES PAR CARSAT



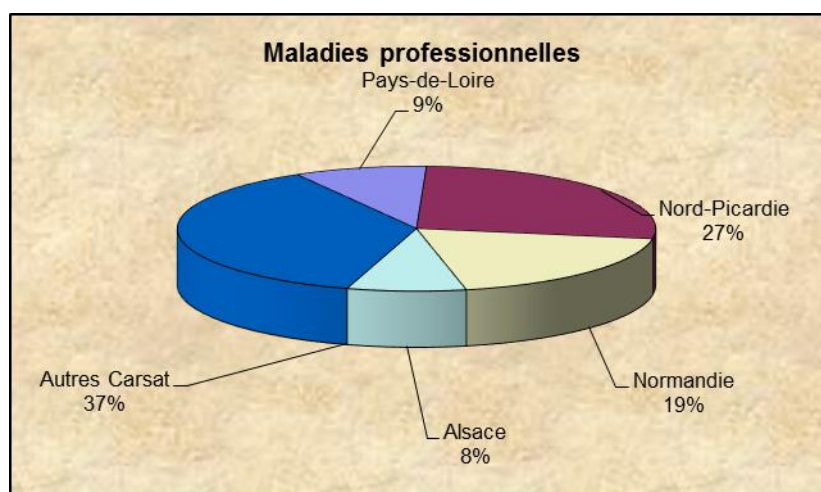
68 % des allocations servies au titre de la liste 1 se répartissent sur 7 CARSAT.

Les CARSAT Aquitaine et Rhône-Alpes représentent plus d'1/4 des allocations brutes servies.



Les allocations versées au titre de la liste 2 sont concentrées sur les CARSAT du Sud-Est, Hauts-de-France Normandie, Pays de la Loire et Bretagne, leur part représentant 93 % du montant total. Cette situation est due à la présence de chantiers navals et de ports dans ces régions.

La CARSAT du Sud-Est représente la part la plus importante (27%).



Quatre CARSAT : Pays de la Loire, Hauts-de-France, Normandie et Alsace-Moselle versent 63% des allocations au titre des maladies professionnelles. Le montant payé par la CARSAT Hauts-de-France représente 27% du montant total des allocations brutes.

LE RAPPORT DE GESTION

BILAN DU DISPOSITIF (Y/C DOM/TOM)

NOMBRES DE DOSSIERS REÇUS DE 2015 A 2019

| | 2015 | 2016 | 2017 | 2018 | 2019 | Situation cumulée au 31/12/2019 |
|-------------------------|-------|-------|-------|-------|-------|---------------------------------|
| Accusés de réception | 5 953 | 5 845 | 5 489 | 5 112 | 4 945 | 159 831 |
| Propositions d'opter | 4 095 | 4 018 | 3 319 | 3 088 | 3 051 | 114 001 |
| Acceptations | 3 497 | 3 297 | 3 313 | 2 752 | 2 532 | 102 458 |
| Acceptations/prop.opter | 85% | 82% | 99% | 89% | 83% | |

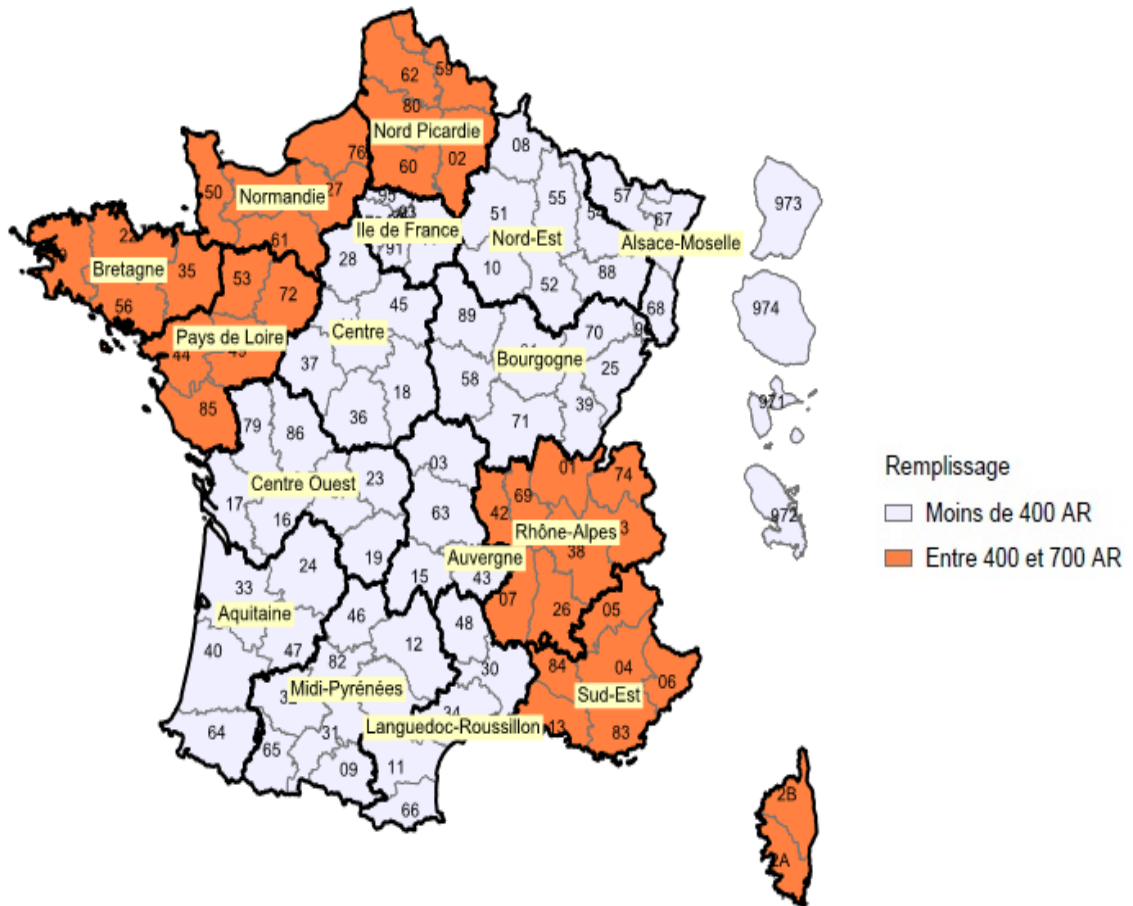
TRAITEMENT DES DEMANDES D'ALLOCATIONS (ACCUSES DE RECEPTION) PAR CARSAT EN 2019

| | Accusés de réception | | Rejets | | Propositions | | Acceptations | | Refus | |
|----------------------|----------------------|------------|--------------|------------|--------------|---------------|--------------|---------------|------------|---------------|
| | Nbre | % | Nbre | % | Nbre | % | Nbre | % | Nbre | % |
| Alsace-Moselle | 131 | 2,65 | 56 | 2,92 | 78 | 2,56 | 64 | 2,53 | 2 | 1,55 |
| Aquitaine | 367 | 7,42 | 160 | 8,34 | 206 | 6,75 | 175 | 6,91 | 16 | 12,40 |
| Auvergne | 62 | 1,25 | 12 | 0,63 | 53 | 1,74 | 42 | 1,66 | 0 | 0,00 |
| Bourgogne | 379 | 7,66 | 147 | 7,66 | 232 | 7,60 | 175 | 6,91 | 4 | 3,10 |
| Bretagne | 570 | 11,53 | 266 | 13,87 | 302 | 9,90 | 264 | 10,43 | 15 | 11,63 |
| Centre | 84 | 1,70 | 32 | 1,67 | 51 | 1,67 | 32 | 1,26 | 3 | 2,33 |
| Centre Ouest | 104 | 2,10 | 31 | 1,62 | 74 | 2,43 | 64 | 2,53 | 0 | 0,00 |
| Ile de France | 168 | 3,40 | 47 | 2,45 | 119 | 3,90 | 100 | 3,95 | 2 | 1,55 |
| Languedoc-Roussillon | 74 | 1,50 | 22 | 1,15 | 52 | 1,70 | 46 | 1,82 | 5 | 3,88 |
| Midi-Pyrénées | 143 | 2,89 | 54 | 2,82 | 89 | 2,92 | 61 | 2,41 | 4 | 3,10 |
| Nord Picardie | 458 | 9,26 | 122 | 6,36 | 356 | 11,67 | 312 | 12,32 | 6 | 4,65 |
| Normandie | 567 | 11,47 | 257 | 13,40 | 309 | 10,13 | 270 | 10,66 | 16 | 12,40 |
| Nord-Est | 288 | 5,82 | 116 | 6,05 | 178 | 5,83 | 156 | 6,16 | 1 | 0,78 |
| Pays de Loire | 434 | 8,78 | 188 | 9,80 | 246 | 8,06 | 189 | 7,46 | 10 | 7,75 |
| Rhône-Alpes | 566 | 11,45 | 207 | 10,79 | 359 | 11,77 | 298 | 11,77 | 27 | 20,93 |
| Sud-Est | 542 | 10,96 | 198 | 10,32 | 342 | 11,21 | 281 | 11,10 | 18 | 13,95 |
| Guadeloupe | 0 | 0,00 | 0 | 0,00 | 0 | 0,00 | 0 | 0,00 | 0 | 0,00 |
| Guyane | 4 | 0,08 | 2 | 0,10 | 2 | 0,07 | 0 | 0,00 | 0 | 0,00 |
| Martinique | 2 | 0,04 | 0 | 0,00 | 2 | 0,07 | 2 | 0,08 | 0 | 0,00 |
| Réunion | 2 | 0,04 | 1 | 0,05 | 1 | 0,03 | 1 | 0,04 | 0 | 0,00 |
| Total | 4 945 | 100 | 1 918 | 100 | 3 051 | 100,00 | 2 532 | 100,00 | 129 | 100,00 |

Nota : le nombre d'accusés de réception et le nombre de rejets se rapportent aux demandes reçues au cours de l'année 2019.

Les données relatives aux propositions d'opter, aux acceptations et aux refus concernent également les réponses reçues uniquement en 2019, ces données se rapportant toutefois à des accusés de réception de 2019 et de l'année précédente.

REPARTITION GEOGRAPHIQUE DES ACCUSES DE RECEPTION EN 2019



LE RAPPORT DE GESTION

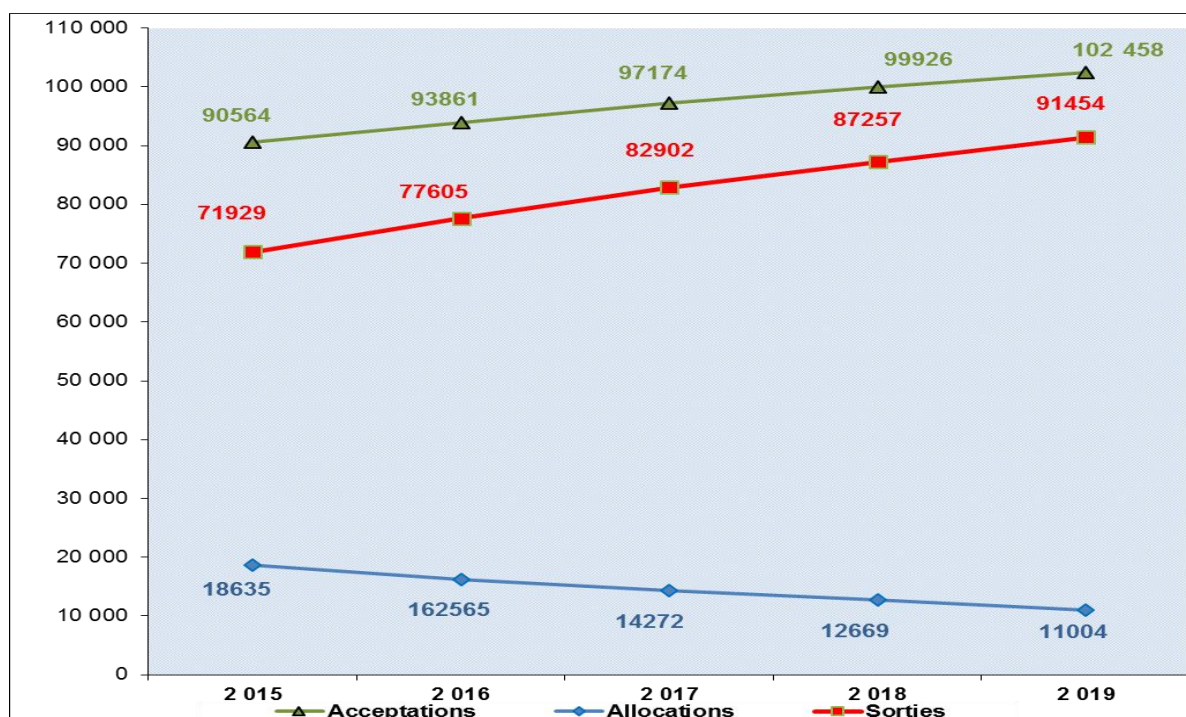
NOMBRE D'ALLOCATIONS PAR CARSAT A FIN 2019 (EN CUMULE DEPUIS AVRIL 1999)

| CARSAT | accusés de réception | rejets | propositions d'opter | acceptations | refus |
|-------------------------------------|----------------------|--------|----------------------|--------------|-------|
| BORDEAUX Aquitaine | 9524 | 3057 | 1738 | 5599 | 221 |
| CLERMONT F Auvergne | 2567 | 828 | 4470 | 1479 | 42 |
| DIJON Bourgogne FC | 5605 | 1117 | 18317 | 3936 | 258 |
| LILLE Nord Picardie | 25054 | 6778 | 2496 | 16761 | 552 |
| LIMOGES Centre Ouest | 3073 | 569 | 9308 | 2202 | 10 |
| LYON Rhône Alpes | 12461 | 3159 | 14746 | 8234 | 398 |
| MARSEILLE Sud Est | 20620 | 5870 | 1277 | 13279 | 639 |
| MONTPELLIER Languedoc R | 2036 | 760 | 4586 | 1129 | 74 |
| NANCY Nord Est | 6274 | 1671 | 13838 | 4094 | 135 |
| NANTES Pays de la Loire | 20014 | 6167 | 1965 | 12483 | 983 |
| ORLEANS Centre | 2883 | 914 | 4952 | 1740 | 84 |
| PARIS Ile de France | 7018 | 2056 | 9689 | 4126 | 22 |
| RENNES Bretagne | 14527 | 4801 | 16391 | 8468 | 515 |
| ROUEN Normandie | 23028 | 6688 | 2756 | 15611 | 346 |
| STRASBOURG Alsace Moselle | 3458 | 693 | 864 | 2443 | 178 |
| TOULOUSE Midi Pyrénées | 1460 | 594 | 28 | 752 | 38 |
| GUADELOUPE | 44 | 15 | 18 | 24 | 1 |
| GUYANE | 29 | 11 | 55 | 16 | 0 |
| MARTINIQUE | 80 | 25 | 41 | 46 | 0 |
| REUNION | 76 | 35 | 107535 | 36 | 1 |
| Total | 159831 | 45808 | 215070 | 102458 | 4497 |

LES ALLOCATAIRES DU FCAATA (EN CUMULE)

| | Nombre | | | | | Evolution (en %) | | | |
|--|--------|--------|--------|--------|---------|------------------|-----------|-----------|-----------|
| | 2 015 | 2 016 | 2 017 | 2 018 | 2 019 | 2016/2015 | 2017/2016 | 2018/2017 | 2019/2018 |
| Acceptations | 90 564 | 93 861 | 97 174 | 99 926 | 102 458 | 4 | 4 | 3 | 3 |
| Sorties | 71 929 | 77 605 | 82 902 | 87 257 | 91 454 | 8 | 7 | 6 | 5 |
| <i>dont départs en retraite</i> | 68 743 | 74 289 | 79 477 | 83 728 | 87 828 | 8 | 7 | 5 | 5 |
| <i>dont décès</i> | 3 030 | 3 159 | 3 261 | 3 357 | 3 450 | 4 | 3 | 3 | 3 |
| <i>autres motifs</i> | 156 | 157 | 164 | 172 | 176 | | | | |
| Part sorties / acceptations (en%) | 79 | 83 | 85 | 87 | 89 | | | | |
| Allocations en cours | 18 635 | 16 256 | 14 272 | 12 669 | 11 004 | -13 | -12 | -11 | -13 |

Allocations en cours = acceptations – sorties



Sur la période de 2015 à 2019, les acceptations ont été multipliées par près de 1,2, passant de 90 564 à 102 458 alors que les sorties ont été multipliées par 1,3 (71 929 à 91 454). Le nombre d'allocataires ne cesse donc de diminuer : 18 635 en 2015, 14 272 en 2017 et 11 004 en 2019.

Entre 2018 et 2019, les entrées (acceptations) s'élèvent à 2 532 pour 4 197 sorties, ce qui génère une baisse du nombre d'allocataires (-1 665). Cette diminution est supérieure à celle enregistrée en 2018 par rapport à l'année précédente (-1 603).

REPARTITION DES ACCEPTATIONS, SORTIES ET ALLOCATIONS EN COURS A FIN 2019

| | Acceptations | | Sorties | | | | | Allocations en cours | |
|-----------------------------|----------------|---------------|---------------|-------------|------------|---------------|---------------|----------------------|---------------|
| | Nbre | % | Retraite | Décès | Autres | Total | % | Nb | % |
| Alsace-Moselle | 2 443 | 2,38 | 1 952 | 74 | 7 | 2 033 | 2,22 | 410 | 3,73 |
| Aquitaine | 5 599 | 5,46 | 4 635 | 144 | 7 | 4 786 | 5,23 | 813 | 7,39 |
| Auvergne | 1 479 | 1,44 | 1 217 | 45 | 0 | 1 262 | 1,38 | 217 | 1,97 |
| Bourgogne | 3 936 | 3,84 | 3 359 | 110 | 4 | 3 473 | 3,80 | 463 | 4,21 |
| Bretagne | 8 468 | 8,26 | 6 872 | 311 | 12 | 7 195 | 7,87 | 1 273 | 11,57 |
| Centre | 1 740 | 1,70 | 1 502 | 48 | 6 | 1 556 | 1,70 | 184 | 1,67 |
| Centre Ouest | 2 202 | 2,15 | 1 901 | 62 | 1 | 1 964 | 2,15 | 238 | 2,16 |
| Ile de France | 4 126 | 4,03 | 3 568 | 168 | 3 | 3 739 | 4,09 | 387 | 3,52 |
| Languedoc-Roussillon | 1 129 | 1,10 | 935 | 26 | 3 | 964 | 1,05 | 165 | 1,50 |
| Midi-Pyrénées | 752 | 0,73 | 603 | 22 | 0 | 625 | 0,68 | 127 | 1,15 |
| Nord Picardie | 16 761 | 16,36 | 14 341 | 738 | 17 | 15 096 | 16,51 | 1 665 | 15,13 |
| Normandie | 15 611 | 15,24 | 13 635 | 574 | 29 | 14 238 | 15,57 | 1 373 | 12,48 |
| Nord-Est | 4 094 | 4,00 | 3 444 | 129 | 3 | 3 576 | 3,91 | 518 | 4,71 |
| Pays de Loire | 12 483 | 12,18 | 11 288 | 420 | 14 | 11 722 | 12,82 | 761 | 6,92 |
| Rhône-Alpes | 8 234 | 8,04 | 6 980 | 200 | 10 | 7 190 | 7,86 | 1 044 | 9,49 |
| Sud-Est | 13 279 | 12,96 | 11 497 | 378 | 60 | 11 935 | 13,05 | 1 344 | 12,21 |
| DOM TOM | 122 | 0,12 | 99 | 1 | 0 | 100 | 0,11 | 22 | 0,20 |
| Total | 102 458 | 100,00 | 87 828 | 3450 | 176 | 91 454 | 100,00 | 11 004 | 100,00 |

DONNEES DE LA CAISSE CENTRALE DE MUTUALITE SOCIALE AGRICOLE

Le montant total des allocations servies en 2019 par les caisses régionales est de 111 654,56€ pour 6 allocataires.

Le faible nombre de bénéficiaires est surtout dû au fait que les activités du secteur agricole sont peu ou pas exposées au risque de l'amiante : cultures, élevages, plantations etc... Les activités exposées sont essentiellement celles relatives à la transformation effectuée dans des bâtiments contenant de l'amiante qui emploient très peu de salariés agricoles.

En outre, le dispositif n'a été étendu aux salariés du secteur agricole qu'à compter de 2003 ; seuls sont comptabilisés ceux ayant déclaré une maladie professionnelle liée à l'amiante.

FRAIS DE GESTION

1 : FRAIS DE GESTION DES CARSAT

Ils sont fixés forfaitairement à 2 % du montant des allocations servies (convention du 9 novembre 1999).

Les sommes allouées aux CARSAT proviennent des obligations de la convention d'objectifs et de gestion, soit un montant de 5 737 808 € pour 2019.

2 : FRAIS DE GESTION DE LA CAISSE DES DEPOTS

Pour assurer la gestion du Fonds de Cessation Anticipée d'Activité des Travailleurs de l'Amiante, la Caisse des Dépôts met à disposition ses moyens en personnel, matériel, locaux et informatique.

En contrepartie de ces prestations, elle perçoit du Fonds une rémunération représentant les frais engagés durant l'année civile écoulée conformément à l'article 6 de la Convention du 7 juillet 1999.

Pour 2019, le montant des frais de gestion administrative du FCAATA est de 144 133 €.

3 : FRAIS DE GESTION DE LA M S A

La convention de gestion du FCAATA relative aux allocataires relevant de la Mutualité Sociale Agricole précisant les règles régissant les relations entre l'Etat, la Caisse des Dépôts, la CCMSA, les régimes de retraite complémentaire et l'AGFF, a été signée en août 2010.

Elle précise dans son article 9 que les frais de gestion de la CCMSA, tels que visés au 4^{ème} alinéa de l'article 6 du décret n° 99-247 du 29 mars 1999, sont fixés à 2 % du montant des allocations servies, soit 2 233€ au titre de l'année 2019.

4 : TOTAL DES FRAIS

En euros

| | |
|--------------|------------------|
| CARSAT | 5 737 808 |
| CDC | 144 133 |
| MSA | 2 233 |
| TOTAL | 5 884 174 |

LE RAPPORT DE GESTION

EVOLUTIONS ET PERSPECTIVES

Tableau 1 • Evolution des charges et des produits du FCAATA

en millions d'euros

| | 2014 | % | 2015 | % | 2016 | % | 2017 | % | 2018 | % | 2019 (p) | % | 2020 (p) | % |
|--|------------|-------------|------------|--------------|------------|--------------|------------|-------------|------------|--------------|------------|--------------|------------|--------------|
| CHARGES | 779 | -4,9 | 743 | -4,6 | 649 | -12,6 | 640 | -1,4 | 574 | -10,4 | 501 | -12,6 | 475 | -5,2 |
| Charges gérées par la CNAM AT-MP et la MSA | 686 | -4,4 | 658 | -4,1 | 574 | -12,9 | 562 | -2,0 | 505 | -10,1 | 446 | -11,8 | 424 | -4,9 |
| ACAATA brute (yc cotisations maladie, CSG et CRDS) | 486 | -8,7 | 434 | -10,7 | 387 | -10,7 | 352 | -9,2 | 317 | -9,8 | 285 | -10,1 | 264 | -7,6 |
| Prise en charge de cotisations d'assurance volontaire vieillesse | 109 | -8,4 | 98 | -10,7 | 87 | -10,7 | 78 | -10,1 | 70 | -10,8 | 64 | -8,6 | 59 | -7,6 |
| Charges de gestion des CRAM et MSA | 10 | -8,6 | 9 | -10,8 | 8 | -10,7 | 7 | -7,0 | 6 | -9,9 | 6 | -12,0 | 5 | -7,6 |
| Transfert à la CNAV compensation départs dérogatoire à la retraite | 81 | 47,3 | 118 | 45,5 | 91 | -22,7 | 125 | 36,6 | 112 | -10,3 | 91 | -18,7 | 96 | 5,5 |
| Charges gérées par la CDC | 93 | -8,3 | 85 | -8,6 | 76 | -10,5 | 78 | 3,2 | 68 | -12,6 | 56 | -18,7 | 51 | -7,4 |
| Prise en charge de cotisations de retraite complémentaire | 93 | -8,3 | 84 | -8,8 | 76 | -10,5 | 77 | 2,4 | 67 | -13,2 | 54 | -19,2 | 50 | -7,6 |
| IREC (AGIRC + ARRCO) | 76 | -8,1 | 70 | -8,3 | 63 | -10,4 | 66 | 5,9 | 56 | -15,1 | 45 | -20,9 | 41 | -7,6 |
| IRCANTEC | 0 | - | 0,1 | -7,3 | -0,1 | - | 0,0 | - | 0,1 | ++ | 0,3 | ++ | 0,3 | -7,6 |
| Retraite complémentaire à 60 ans (ASF + AGFF) | 16 | -8,1 | 14 | -11,5 | 13 | -9,3 | 11 | -15,3 | 11 | -2,3 | 9 | -12,5 | 9 | -7,6 |
| Charges de gestion CDC | 0,1 | 1,1 | 0,1 | 1,8 | 0,1 | 0,7 | 0,0 | - | 0,0 | - | 0,1 | - | 0,1 | 0,0 |
| ANVet dotations aux provisions | 0 | - | 0 | - | 0 | - | 1 | ++ | 1 | 45,1 | 1 | 0,0 | 1 | 0,0 |
| PRODUITS | 860 | -7,3 | 729 | -15,3 | 635 | -12,8 | 626 | -1,4 | 616 | -1,6 | 532 | -13,6 | 414 | -22,1 |
| Contribution de la CNAM AT-MP | 821 | -7,8 | 693 | -15,6 | 600 | -13,4 | 626 | 4,3 | 613 | -2,1 | 532 | -13,2 | 414 | -22,2 |
| Contribution du régime AT-MP des salariés agricoles | 0,3 | -1,1 | 0,3 | -5,2 | 0,2 | -14,5 | 0,2 | -15,4 | 0,2 | -6,6 | 0,2 | 0,0 | 0,2 | 0,0 |
| Droits sur les tabacs (centralisés par la CDC) | 37 | 5,1 | 35 | -4,1 | 35 | -1,7 | 0 | - | 0 | - | 0 | - | 0 | - |
| Contribution employeurs | 2 | -25,8 | 0,0 | - | 0,2 | ++ | 0,1 | -43,7 | 0,7 | ++ | 0,0 | - | 0,0 | - |
| Résultat net | 81 | - | -14 | - | -14 | - | -14 | -4,7 | 42 | - | -31 | -27,4 | -61 | - |
| Résultat cumulé depuis 2000 (1) | 30 | - | 16 | - | 2 | - | -12 | - | 30 | - | 61 | ++ | 0 | - |

Source : DSS

Tableau 2 • Nombre annuel d'allocataires entrés dans le FCAATA

| | 2014 | % | 2015 | % | 2016 | % | 2017 | % | 2018 | % | 2019 (p) | % | 2020 (p) | % |
|---------------------|--------------|--------------|--------------|---------------|--------------|--------------|--------------|-------------|--------------|---------------|--------------|--------------|--------------|-------------|
| Total | 4 173 | -2,8% | 3 497 | -16,2% | 3 297 | -5,7% | 3 313 | 0,5% | 2 752 | -16,9% | 2 591 | -5,8% | 2 630 | 1,5% |
| Liste 1 | 2 816 | 4,0% | 2 264 | -19,6% | 2 095 | -7,5% | 2 164 | 3,3% | 1 843 | -14,8% | 1 681 | -8,8% | 1 743 | 3,7% |
| Liste 2 | 983 | -18,0% | 902 | -8,3% | 898 | -0,4% | 851 | -5,2% | 707 | -16,9% | 707 | 0,0% | 694 | -1,8% |
| MP | 394 | -4,4% | 331 | -16,0% | 304 | -8,2% | 298 | -2,0% | 202 | -32,2% | 203 | 0,5% | 194 | -4,7% |
| <i>ponds des MP</i> | 9% | - | 9% | - | 9% | - | 9% | - | 7% | - | 8% | - | 7% | - |

II. LES COMPTES ANNUELS

**LES COMPTES ANNUELS
SOMMAIRE**

| | |
|---|-----------|
| I. LES COMPTES ANNUELS | 1 |
| LES DOCUMENTS DE SYNTHÈSE ET LE RESULTAT | 23 |
| BILAN ET COMPTE DE RESULTAT SIMPLIFIE | 23 |
| BILAN ET COMPTE DE RESULTAT DETAILLE | 25 |
| RESULTAT ET RESERVES | 27 |
| ANNEXE COMPTABLE : FAITS CARACTERISTIQUES ET EVENEMENTS POST-CLOTURE | 28 |
| FAITS CARACTERISTIQUES | 28 |
| EVENEMENTS POST-CLOTURE | 28 |
| ANNEXE COMPTABLE : PRINCIPES, REGLES ET METHODES COMPTABLES | 28 |
| PRINCIPES GENERAUX | 28 |
| REGLES ET METHODES ATTACHEES A CERTAINS POSTES | 28 |
| ANNEXE COMPTABLE : NOTES SUR LE BILAN | 29 |
| 1 : CREANCES COTISANTS ET COMPTES RATTACHES | 29 |
| 2 : CREANCES SUR ENTITES PUBLIQUES ET ORGANISMES DE SECURITE SOCIALE | 29 |
| 3 : DISPONIBILITES | 29 |
| 4 : PROVISIONS POUR RISQUES ET CHARGES | 29 |
| 5 : DETTES FOURNISSEURS ET COMPTES RATTACHES | 29 |
| 6 : DETTES SUR ENTITES PUBLIQUES ET ORGANISMES DE SECURITE SOCIALE | 29 |
| ANNEXE COMPTABLE : NOTES SUR LE COMPTE DE RESULTAT | 30 |
| 7 : PRESTATIONS SOCIALES | 30 |
| 8 : CHARGES TECHNIQUES | 30 |
| 9 : DIVERSES CHARGES TECHNIQUES | 30 |
| 10 : ACHATS ET CHARGES EXTERNES | 31 |
| 11 : COTISATIONS ET PRODUITS AFFECTES | 31 |
| 12 : DIVERS PRODUITS TECHNIQUES | 31 |
| 13 : REPRISE SUR DEPRECIATIONS TECHNIQUES | 31 |
| NOTE 1 - COMPTE DE RESULTAT CNAMTS / GESTION FTA | 32 |
| NOTE 1A - COMPTE DE LA CNAMTS DANS LES ECRITURES DU FCAATA | 33 |
| NOTE 1B - FLUX DE TRESORERIE DE LA CNAMTS VERS LE FCAATA | 33 |
| NOTE 2A - COMPTE DE LA CCMSA DANS LES ECRITURES DU FCAATA | 33 |
| NOTE 2B - CREANCES ET DETTES DE LA CCMSA | 34 |
| NOTE 3 - ACOSS / CONTRIBUTION DES ENTREPRISES | 35 |
| COMPTE DE RESULTAT CDC | 37 |
| ANNEXE AU COMPTE DE RESULTAT CDC | 39 |
| FAITS CARACTERISTIQUES | 39 |
| EVENEMENTS POST-CLOTURE | 39 |
| NOTES SUR LE COMPTE DE RESULTAT CDC | 39 |
| 14 : CHARGES TECHNIQUES | 39 |
| 15 : DIVERSES CHARGES TECHNIQUES | 39 |
| 16 : ACHATS ET CHARGES EXTERNES | 39 |
| 17 : DIVERS PRODUITS TECHNIQUES | 39 |
| 18 : RESULTAT FINANCIER | 39 |
| II. CERTIFICATION DES COMPTES | 40 |

LES DOCUMENTS DE SYNTHESE ET LE RESULTAT

BILAN ET COMPTE DE RESULTAT SIMPLIFIE

BILAN ACTIF

(en euros)

| Rubriques | 2019 | | | 2018 |
|---|--------------------|---------------------------------|--------------------|--------------------|
| | Montant Brut | Amortissements et dépréciations | Montant net | Montant net |
| ACTIF IMMOBILISE | | | | |
| ACTIF CIRCULANT | 145 052 486 | 986 643 | 144 065 843 | 143 849 329 |
| Créances d'exploitation | 144 864 009 | 986 643 | 143 877 366 | 143 684 439 |
| <i>Créances cotisants et comptes rattachés</i> | 1 443 999 | 986 643 | 457 356 | 519 266 |
| <i>Créances s/entités publiques et org de Séc. Soc.</i> | 143 420 010 | | 143 420 010 | 143 165 174 |
| Disponibilités | 188 478 | | 188 478 | 164 889 |
| TOTAL GENERAL | 145 052 486 | 986 643 | 144 065 843 | 143 849 329 |

BILAN PASSIF

(en euros)

| Rubriques | 2019 | 2018 |
|---|--------------------|---------------------|
| CAPITAUX PROPRES | 45 795 820 | 30 389 880 |
| Report à nouveau (crédeur ou débiteur) | 30 390 498 | (11 785 890) |
| Résultat de l'exercice | 15 405 323 | 42 175 771 |
| PROVISIONS POUR RISQUES ET CHARGES | 13 343 | 14 203 |
| <i>Provisions pour risques et charges</i> | 13 343 | 14 203 |
| DETTES | 98 256 679 | 113 445 246 |
| Dettes d'exploitation | 98 256 679 | 113 445 246 |
| <i>Fournisseurs et comptes rattachés</i> | 1 675 | 2 244 |
| <i>Prestataires</i> | | 21 036 |
| <i>Entités publiques et org.de sécurité sociale</i> | 98 255 004 | 113 421 965 |
| TOTAL GENERAL | 144 065 843 | 143 849 329 |

COMPTE DE RESULTAT

| Rubriques | (en euros) | |
|--|--------------------|--------------------|
| | 2019 | 2018 |
| Cotisations et produits affectés | 532 218 538 | 613 179 727 |
| Divers produits techniques | (142 051) | 683 326 |
| Reprises sur dépréciations et provisions | 164 851 | 939 049 |
| PRODUITS DE GESTION TECHNIQUE (I) | 532 241 338 | 614 802 102 |
| PRODUITS DE GESTION COURANTE (II) | | |
| PRODUITS D'EXPLOITATION (I+II) | 532 241 338 | 614 802 102 |
| Prestations sociales | 287 105 679 | 317 332 715 |
| Charges techniques | 98 054 935 | 111 752 231 |
| Diverses charges techniques | 131 531 268 | 143 398 712 |
| CHARGES DE GESTION TECHNIQUE (III) | 516 691 883 | 572 483 659 |
| Achats et charges externes | 144 133 | 142 672 |
| CHARGES DE GESTION COURANTE (IV) | 144 133 | 142 672 |
| CHARGES D'EXPLOITATION (III+IV) | 516 836 016 | 572 626 331 |
| A - RESULTAT DE GESTION TECHNIQUE (I-III) | 15 549 455 | 42 318 443 |
| B - RESULTAT DE GESTION COURANTE (II-IV) | (144 133) | (142 672) |
| C - RESULTAT D'EXPLOITATION (A+B) | 15 405 323 | 42 175 771 |
| PRODUITS FINANCIERS (V) | | |
| CHARGES FINANCIERES (VI) | | |
| D - RESULTAT FINANCIER (V-VI) | | |
| E - RESULTAT COURANT (C+D) | 15 405 323 | 42 175 771 |
| PRODUITS EXCEPTIONNELS (VII) | | |
| CHARGES EXCEPTIONNELLES (VIII) | | |
| F - RESULTAT EXCEPTIONNEL (VII-VIII) | | |
| TOTAL DES PRODUITS | 532 241 338 | 614 802 102 |
| TOTAL DES CHARGES | 516 836 016 | 572 626 331 |
| RESULTAT DE L'EXERCICE | 15 405 323 | 42 175 771 |

BILAN ET COMPTE DE RESULTAT DETAILLE

BILAN ACTIF

| (en euros) | | | |
|---|----------|--------------------|--------------------|
| DETAIL DES COMPTES D'ACTIF | Notes | 2019 | 2018 |
| Créances cotisants et comptes rattachés | 1 | 457 356 | 519 266 |
| Cotisants et comptes rattachés | | 1 443 999 | 1 670 518 |
| Dépréciation sur cotisations | | (986 643) | (1 151 252) |
| Créances sur entités publiques et organismes de sécurité sociale | 2 | 143 420 010 | 143 165 174 |
| Créances sur organismes de sécurité sociale | | 143 420 010 | 143 165 174 |
| Disponibilités | 3 | 188 478 | 164 889 |
| Banques | | 188 478 | 164 889 |
| TOTAL GENERAL | | 144 065 843 | 143 849 329 |

BILAN PASSIF

| (en euros) | | | |
|--|----------|--------------------|--------------------|
| DETAIL DES COMPTES DE PASSIF | Notes | 2019 | 2018 |
| Capitaux propres | | 45 795 820 | 30 389 880 |
| Report à nouveau (solde créditeur ou débiteur) | | 30 390 498 | (11 785 890) |
| Résultat de l'exercice (excédent ou déficit) | | 15 405 323 | 42 175 771 |
| Provisions pour risques et charges | 4 | 13 343 | 14 203 |
| Provisions pour risques de remboursement | | 13 343 | 14 203 |
| Fournisseurs et comptes rattachés | 5 | 1 675 | 2 244 |
| Fournisseurs factures non parvenues | | 1 675 | 2 244 |
| Prestataires | | | 21 036 |
| Versements à des tiers | | | 21 036 |
| Entités publiques et organismes de sécurité sociale | 6 | 98 255 004 | 113 421 965 |
| Dettes sur organismes de sécurité sociale | | 98 255 004 | 113 421 965 |
| TOTAL GENERAL | | 144 065 843 | 143 849 329 |

COMPTE DE RESULTAT CHARGES

| (en euros) | | | |
|---|-------|--------------------|--------------------|
| DETAIL DES COMPTES DE CHARGES | Notes | 2019 | 2018 |
| Prestations sociales | 7 | 287 105 679 | 317 332 715 |
| Autres prestations | | 287 105 679 | 317 332 715 |
| <i>Prestations ACAATA</i> | | 287 105 679 | 317 332 715 |
| Charges techniques | 8 | 98 054 935 | 111 752 231 |
| Transferts entre organismes sécurité sociale - reversement CNAV | | 98 054 935 | 111 752 231 |
| Diverses charges techniques | 9 | 131 531 268 | 143 398 712 |
| Contributions de gestion technique | | 131 306 324 | 143 398 712 |
| Créances irrécouvrables et remises de dettes | | 224 945 | |
| Achats et charges externes | 10 | 144 133 | 142 672 |
| Frais de gestion | | 144 133 | 142 672 |
| TOTAL DES COMPTES DE CHARGES | | 516 836 016 | 572 626 331 |
| RESULTAT DE L'EXERCICE (EXCEDENT) | | 15 405 323 | 42 175 771 |
| TOTAL GENERAL | | 532 241 338 | 614 802 102 |

COMPTE DE RESULTAT PRODUITS

| (en euros) | | | |
|--|-------|--------------------|--------------------|
| DETAIL DES COMPTES DE PRODUITS | Notes | 2019 | 2018 |
| Cotisations et produits affectés | 11 | (142 051) | 683 326 |
| Impôts et taxes affectés | | (142 051) | 683 326 |
| Divers produits techniques | 12 | 532 218 538 | 613 179 727 |
| Contributions de gestion technique | | 532 218 538 | 613 179 727 |
| Reprises sur dépréciations techniques | 13 | 164 609 | (6 804) |
| Reprises sur dépréciations des actifs circulants | | 164 609 | (6 804) |
| Reprises sur provisions pour risques et charges | | 242 | 945 854 |
| Reprises de provisions pour risques techniques | | 242 | 945 854 |
| TOTAL DES COMPTES DE PRODUITS | | 532 241 338 | 614 802 102 |
| TOTAL GENERAL | | 532 241 338 | 614 802 102 |

RESULTAT ET RESERVES

(en euros)

| | 2019 | 2018 | 2017 | 2016 | 2015 |
|---|-------------------|-------------------|---------------------|------------------|-------------------|
| Report à nouveau | 30 390 498 | (11 785 890) | 2 057 085 | 16 146 376 | 30 370 422 |
| <i>Gestion de trésorerie</i> | 4 004 876 | 4 004 876 | 4 004 876 | 4 000 564 | 3 988 157 |
| <i>Gestion administrative</i> | 26 385 621 | (15 790 767) | (1 947 792) | 12 145 812 | 26 382 265 |
| Résultat | 15 405 323 | 42 175 771 | (13 842 975) | (14 089 292) | (14 224 046) |
| Capitaux propres après affectation du résultat | 45 795 820 | 30 389 880 | (11 785 890) | 2 057 085 | 16 146 376 |

Le report à nouveau *Gestion de trésorerie* représente les résultats financiers cumulés depuis la création du fonds. Ces derniers restent acquis au fonds selon les termes de la convention (article 5).

Le report à nouveau *Gestion administrative* correspond au résultat combiné des opérations liées à l'amiante, cumulé depuis la création du fonds, hors résultats financiers.

Le report à nouveau au 31/12/2019 tient compte des écritures d'ajustement du bilan d'ouverture pour un montant de 617,29 € (**cf. *Faits caractéristiques***).

Le résultat excédentaire de l'exercice 2019 d'un montant de 15 405 323 € sera affecté en report à nouveau comme suit :

| | |
|---------------------------------|--------------|
| <i>Gestion de trésorerie</i> : | 0 € |
| <i>Gestion administrative</i> : | 15 405 323 € |

ANNEXE COMPTABLE : FAITS CARACTERISTIQUES ET EVENEMENTS POST-CLOTURE

FAITS CARACTERISTIQUES

- Fusion AGIRC - ARRCO

Par accord interprofessionnel du 30 octobre 2015, les régimes de retraite complémentaire AGIRC et ARRCO ont fusionné au 1^{er} janvier 2019 en un seul régime, le régime AGIRC-ARRCO.

Les cotisations AGFF n'ont pas été reconduites dans le nouveau régime AGIRC-ARRCO et ont pris fin au 31 décembre 2018. La CEG (Contribution d'Equilibre Général) a été mise en place à compter du 1^{er} janvier 2019.

- Contribution des entreprises

La contribution des entreprises (instituée par l'article 47 de la loi n° 2004-1370) a été supprimée à compter du 1^{er} janvier 2009 par l'article 101 de la loi n°2008-1330 du 17 décembre 2008 de financement de la sécurité sociale pour 2009. Toutefois, des écritures de régularisation continuent d'être enregistrées par l'ACOSS.

En 2019, des écritures d'ajustement du bilan d'ouverture, consécutives au changement de méthode de l'estimation des provisions pour risques et litiges au titre des intérêts moratoires ont été enregistrées par l'ACOSS pour un montant de -617,29 € (*Cf. 4 Provisions pour risques et charges*).

EVENEMENTS POST-CLOTURE

Néant.

ANNEXE COMPTABLE : PRINCIPES, REGLES ET METHODES COMPTABLES

PRINCIPES GENERAUX

Le FCAATA se conforme aux dispositions du PCUOSS (Plan Comptable Unique des Organismes de sécurité Sociale).

Les opérations retracées dans les comptes du FCAATA correspondent à la combinaison des opérations réalisées, au titre de l'amiante, par les organismes suivants :

CNAMTS (*Note 1*), CCMSA (*Note 2*), ACOSS (*Note 3*), CDC (*Voir § CDC/Gestion du FCAATA*).

REGLES ET METHODES ATTACHEES A CERTAINS POSTES

Frais de gestion

La Caisse des Dépôts, en tant que gestionnaire, met à la disposition du FCAATA des moyens en personnel, informatique et frais de fonctionnement. En contrepartie de ses prestations, la CDC perçoit une rémunération représentant le montant des frais engagés pour la gestion du Fonds.

Cette rémunération est payable en deux acomptes semestriels fixés à partir des derniers frais connus ; le solde ou reliquat, déterminé après l'arrêté des comptes de la Caisse des Dépôts, est imputé sur l'exercice suivant.

ANNEXE COMPTABLE : NOTES SUR LE BILAN

Le bilan retrace la situation patrimoniale du FCAATA dans les comptes de la CDC.

1 : CREANCES COTISANTS ET COMPTES RATTACHES

La créance de 1 443 999 € correspond au reste à recouvrer sur la contribution des entreprises ; elle est dépréciée par l'ACOSS à hauteur de 69 %, soit 986 643 € pour tenir compte du risque de non-recouvrement.

2 : CREANCES SUR ENTITES PUBLIQUES ET ORGANISMES DE SECURITE SOCIALE

Elles se décomposent comme suit :

- créance sur la CNAMTS d'un montant de 142 349 052 € : solde cumulé des opérations de cet organisme dans les écritures du FCAATA depuis l'origine du fond (*Note 1A*).
 - créance sur la MSA d'un montant de 59 592 € : cotisations de retraite complémentaire qui seront à reverser aux organismes de retraite au titre des années 2017 à 2019 (*Note 2B*).
 - des créances sur l'IRCANTEC (26 805 €) et sur l'AGIRC-ARRCO (984 561 €) : acomptes versés au cours de l'exercice par la CDC à ces organismes supérieurs aux charges pour un montant de 1 011 366 €.
- La régularisation de ces montants sera effectuée lors du paiement du 2^{ème} acompte 2020.

3 : DISPONIBILITES

Les disponibilités sur le compte bancaire sont de 188 478 € au 31/12/2019.

4 : PROVISIONS POUR RISQUES ET CHARGES

Depuis 2011, une provision pour « risques au titre des litiges sur cotisations réglées » (assiette principale et intérêts moratoires) a été comptabilisée à partir des éléments transmis par l'ACOSS.

Le montant de cette provision constatée au 31 décembre 2019 a été ajusté pour tenir compte du changement de méthode de l'estimation des provisions pour risques et litiges au titre des intérêts moratoires.

| Provisions pour risques et charges | Provisions N-1 | Report à nouveau | Dotations aux provisions | Reprises sur provisions | Provisions N |
|---|-----------------------|-------------------------|---------------------------------|--------------------------------|---------------------|
| Contribution amiante | 14 202,56 | -617,29 | | 241,87 | 13 343,40 |
| TOTAL | 14 202,56 | -617,29 | | 241,87 | 13 343,40 |

5 : DETTES FOURNISSEURS ET COMPTES RATTACHES

Le montant des frais administratifs à payer est de 1 675 € et correspond à la différence entre la facture prévisionnelle 2019 de la CDC et les versements effectués au cours de l'exercice.

6 : DETTES SUR ENTITES PUBLIQUES ET ORGANISMES DE SECURITE SOCIALE

Elles se décomposent comme suit :

- dette envers la CNAVTS de 98 054 935 € au titre de la retraite anticipée amiante pour l'exercice 2019. Elle fera l'objet d'un reversement en 2020.
- montant de 59 592 € : cotisations de retraite complémentaire MSA qui seront à reverser aux organismes de retraite au titre des années 2017 à 2019.
- montant de 140 477 € : écritures de régularisation enregistrées par l'ACOSS, cette somme viendra en déduction de futures régularisations (*Note 3*).

ANNEXE COMPTABLE : NOTES SUR LE COMPTE DE RESULTAT

Le compte de résultat retrace les opérations combinées, réalisées au titre de l'amiante, par la CNAMTS, la CCMSA, l'ACOSS et par la CDC.

Le résultat excédentaire de 15,4 M€ est supérieur aux prévisions de la Direction de la Sécurité Sociale (8 M€) réalisées en juin 2019. Cette variation s'explique essentiellement par :

- une sous-estimation des cotisations complémentaires (prévisions 55 M€, dépenses réelles 63 M€)
- une surestimation de la dépense engagée par la CNAVTS au titre de la retraite anticipée amiante pour l'exercice (prévisions 111 M€, dépenses réelles à 98 M€).

7 : PRESTATIONS SOCIALES

Elles se composent :

- des dotations aux CARSAT de 286 994 025 € : allocations brutes versées pour le compte de la branche accidents du travail et maladies professionnelles par les CARSAT, en baisse de 10 % par rapport à 2018, en lien avec celle des bénéficiaires.
- des charges de la MSA, qui s'élèvent à 111 655 € pour l'exercice 2019 : allocations versées au titre des prestations à leurs bénéficiaires.

8 : CHARGES TECHNIQUES

Le montant de 98 054 935 € correspond à la charge engagée par la CNAVTS au titre de la retraite anticipée amiante pour l'exercice 2019 et qui doit être prise en charge par le FCAATA.

9 : DIVERSES CHARGES TECHNIQUES

Les contributions de gestion technique diminuent de 8 % en lien avec la baisse des allocations versées :

- le montant des cotisations d'assurance vieillesse volontaire versées directement par la CNAMTS s'élève à 62 943 820 € (-10 %), celles versées par la MSA à 86 260 €.
- le montant total des cotisations de retraite complémentaire (AGIRC-ARRCO et IRCANTEC) au titre des prestations du régime général CNAMTS, versées directement par la CDC, s'élève à 62 517 811 € en 2019 (67 135 764 € en 2018).
la contribution aux frais de gestion des CARSAT s'élève à 5 737 809 € pour l'exercice 2019.
- le montant des frais de gestion de la MSA enregistré en 2019 s'élève à 2 233 € (2 % des prestations versées).

| | (en euros) | |
|---|--------------------|--------------------|
| | 2019 | 2018 |
| Cotisations AVV | 62 943 820 | 69 867 049 |
| Cotisations au titre des prestations | 62 517 811 | 67 135 764 |
| Cotisations AGIRC-ARRCO | 62 532 037 | |
| Cotisations AGFF | | 10 650 703 |
| Cotisations CAPIMMEC | | 16 503 964 |
| Cotisations IREC | | 39 928 339 |
| Cotisations IRCANTEC | (14 226) | 52 759 |
| MSA Cotisations AVV | 86 260 | 25 533 |
| MSA Cotisations | 18 391 | 19 991 |
| MSA Cotisations retraite complémentaire | 14 508 | 15 913 |
| MSA-Cotisations AGFF | | 4 078 |
| MSA Cotisations CEG | 3 882 | |
| Frais de gestion CARSAT | 5 737 809 | 6 347 743 |
| Frais de gestion MSA | 2 233 | 2 631 |
| Total contributions | 131 306 324 | 143 398 712 |

10 : ACHATS ET CHARGES EXTERNES

Le montant de la facture des frais administratifs remboursables à la CDC au titre de l'exercice 2019 s'élève à 144 133 €.

11 : COTISATIONS ET PRODUITS AFFECTES

Ce poste correspond aux régularisations enregistrées par l'ACOSS au titre de la contribution des entreprises pour un montant négatif de 142 051 €.

12 : DIVERS PRODUITS TECHNIQUES

Ce compte enregistre :

- la contribution du FNAT (Fonds National d'Accidents du Travail) pour 532 millions d'euros versée directement à la CNAMTS, en application de l'article 83-II de la loi de financement de la sécurité sociale pour 2019 (Loi n° 2018 - 1203 du 22 décembre 2018).
- la contribution de la MSA de 218 538 € pour 2019 (en attente de parution de l'arrêté).

13 : REPRISE SUR DEPRECIATIONS TECHNIQUES

Conformément aux éléments fournis par l'ACOSS, une reprise sur provisions et dépréciations a été enregistrée à hauteur de 164 609 €.

LES COMPTES ANNUELS
ANNEXE COMPTABLE : LES NOTES

NOTE 1 - COMPTE DE RESULTAT CNAMTS / GESTION FTA

Vu P60

COMPTE DE RESULTAT

Exercice 2019

Gestion: Fonds de Cessation Anticipée d'Activité des Travailleurs de l'Amiante

CHARGES

| | <u>2019</u> | <u>2018</u> | <u>Evol.</u> |
|--|------------------------------|------------------------------|---------------------|
| Dotations aux CRAM-ACAATA | 286 994 024,78 | 317 201 144,06 | -9,5% |
| Contribution du FCAATA aux frais de gestion | 5 737 808,57 | 6 347 743,18 | -9,6% |
| Contribution du FCAATA aux cotisations d'Assurance Volontaire Vieillesse | 62 943 820,09 | 69 867 048,85 | -9,9% |
| Contribution aux cotisations de retraite complémentaire | 63 678 624,32 | 65 701 068,28 | |
| Contribution du FCAATA - Départ anticipé retraite (pénibilité) | 112 021 375,68 | 124 798 931,72 | |
| Total retraite : | 175 700 000,00 | 190 500 000,00 | -7,8% |
| <u>TOTAL DES CHARGES DE L'EXERCICE</u> | <u>531 375 653,44</u> | <u>583 915 936,09</u> | <u>-9,0%</u> |

PRODUITS

| | | | |
|--|------------------------------|------------------------------|---------------------|
| Contribution recues du FNAT | 532 000 000,00 | 613 000 000,00 | -13,2% |
| Contribution d'équilibre à recevoir | -624 346,56 | -29 084 063,91 | -97,9% |
| Contribution d'équilibre à compenser | | | |
| <u>TOTAL DES PRODUITS DE L'EXERCICE</u> | <u>531 375 653,44</u> | <u>583 915 936,09</u> | <u>-9,0%</u> |

RESULTAT DE L'EXERCICE

| | | |
|--------------------|--------------------|-----------------|
| <u>0,00</u> | <u>0,00</u> | <u>-</u> |
|--------------------|--------------------|-----------------|

Le Directeur Adjoint des Finances et de la Comptabilité



LES COMPTES ANNUELS
ANNEXE COMPTABLE : LES NOTES

NOTE 1A - COMPTE DE LA CNAMTS DANS LES ECRITURES DU FCAATA

| | (en euros) | |
|------------------------------|--------------------|--------------------|
| | 2019 | 2018 |
| Solde au 01/01 | 141 724 705 | 112 640 641 |
| Contributions reçues du FNAT | 532 000 000 | 613 000 000 |
| Charges de la CNAMTS | (355 675 653) | (393 415 936) |
| Versements à la CDC | (175 700 000) | (190 500 000) |
| Solde au 31/12 | 142 349 052 | 141 724 705 |

NOTE 1B - FLUX DE TRESORERIE DE LA CNAMTS VERS LE FCAATA

| | (en euros) | |
|--|--------------------|--------------------|
| | 2019 | 2018 |
| Janvier - Trésorerie pour 1er acompte | 17 000 000 | 16 300 000 |
| Avril - Trésorerie pour 2ème acompte | 126 500 000 | 140 000 000 |
| Juillet - Trésorerie pour 3ème acompte | 21 000 000 | 15 500 000 |
| Octobre - Trésorerie pour 4ème acompte | 10 300 000 | 18 700 000 |
| + Acompte complémentaire | 900 000 | |
| Total | 175 700 000 | 190 500 000 |

NOTE 2A - COMPTE DE LA CCMSA DANS LES ECRITURES DU FCAATA

| | (en euros) | |
|-------------------------------------|----------------|----------------|
| | 2019 | 2018 |
| Contribution CCMSA | 218 538 | 179 727 |
| Total produits | 218 538 | 179 727 |
| Prestations CCMSA | 111 655 | 131 571 |
| Frais de gestion CCMSA | 2 233 | 2 631 |
| Cotisations AVV | 86 260 | 25 533 |
| Cotisations AGFF | | 4 078 |
| Cotisations CEG | 3 882 | |
| Cotisations retraite complémentaire | 14 508 | 15 913 |
| Total charges | 218 538 | 179 727 |
| Résultat CCMSA | | |

LES COMPTES ANNUELS
ANNEXE COMPTABLE : LES NOTES

NOTE 2B - CREANCES ET DETTES DE LA CCMSA

| | (en euros) | |
|-------------------------------------|---------------|---------------|
| | 2019 | 2018 |
| Solde au 01/01 | 41 202 | 84 344 |
| Cotisations AGFF | | 4 078 |
| Cotisations retraite complémentaire | 14 508 | 15 913 |
| Cotisations CEG | 3 882 | |
| Versement de la CCMSA | | (63 134) |
| Solde au 31/12 | 59 592 | 41 202 |

Le solde au 31/12/2019 de 59 592 € correspond aux années 2017 à 2019.

LES COMPTES ANNUELS
ANNEXE COMPTABLE : LES NOTES

NOTE 3 - ACOSS / CONTRIBUTION DES ENTREPRISES

(en euros)

| | 2019 | 2018 | 2017 | 2016 |
|---|------------------|------------------|------------------|----------------|
| ACOSS- Produits et charges | | | | |
| PRODUITS | (142 051) | 683 326 | 115 209 | 20 122 |
| Constat contribution ACOSS N | (140 753) | 683 326 | 113 783 | (21 772) |
| Constat majorations de retard N | (1 298) | | 1 416 | 9 997 |
| Produits exceptionnels | | | 10 | 31 897 |
| REPRISES DEPRECIATIONS | 164 851 | 939 049 | 92 071 | 216 300 |
| s/ restes à recouvrer sur contribution | 164 609 | (6 804) | 92 071 | 101 929 |
| s/ dépréciations s/ litiges cotis réglées | 242 | 945 854 | | 114 371 |
| S/TOTAL PRODUITS | 22 800 | 1 622 375 | 207 280 | 236 422 |
| CHARGES | 224 945 | | 1 648 | 104 434 |
| Abandon de créances s/ contribution | 226 243 | | 285 | 96 946 |
| Abandon de créances s/ majo. de retard | (1 298) | | 1 363 | 7 488 |
| DOTATIONS DEPRECIATIONS | | | 850 569 | |
| Dotation dépréciations s/ restes à recouvrer | | | | |
| Dotation dépréciations s/ litiges cotis réglées | | | 850 569 | |
| S/TOTAL CHARGES | 224 945 | | 852 217 | 104 434 |
| SOLDE | (202 145) | 1 622 375 | (644 937) | 131 988 |

| | 2019 | 2018 | 2017 | 2016 |
|---|------------------|------------------|------------------|------------------|
| ACOSS- Restes à recouvrer et provisions | | | | |
| Reste à recouvrer s/Contribution | 1 090 279 | 1 316 552 | 1 322 945 | 1 328 242 |
| Reste à recouvrer s/ Majo. et pénalités | 353 996 | 353 996 | 353 996 | 368 683 |
| TOTAL RESTE A RECOUVRER | 1 443 999 | 1 670 518 | 1 676 941 | 1 696 925 |
| Provisions pour dépréciations | 986 643 | 1 151 252 | 1 144 448 | 1 236 518 |
| Prov. pour risques de litiges s/cotis réglées * | 13 343 | 14 203 | 960 056 | 109 488 |

* En 2019, le montant des provisions pour risques tient compte du report à nouveau modifié pour -617,29 €

| | 2019 | 2018 | 2017 | 2016 |
|--------------------------------|------------------|----------------|----------------|---------------|
| ACOSS - Encaissements | | | | |
| Contribution FCAATA | (140 753) | 689 749 | 118 795 | (5 327) |
| Majorations et pénalités | 276 | | 14 740 | 23 009 |
| Produits exceptionnels | | | 10 | 31 897 |
| TOTAL ENCAISSEMENTS | (140 477) | 689 749 | 133 545 | 49 579 |
| Versements de l'ACOSS à la CDC | 823 294 | | 49 579 | 41 439 |
| Versements de la CDC à l'ACOSS | | | | |
| Ecart de l'année | -963 771 | 689 749 | 83 967 | 8 139 |
| Ecarts cumulés | -140 477 | 823 294 | 133 545 | 49 579 |

Pour rappel, la contribution des entreprises (instituée par l'article 47 de la loi n° 2004-1370) a été supprimée à compter du 1^{er} janvier 2009 par l'article 101 de la loi n° 2008-1330 du 17 décembre 2008 de financement de la sécurité sociale pour 2009. Toutefois, des écritures de régularisation continuent d'être enregistrées par l'ACOSS.

Précisions fournies par l'ACOSS :

Produits et encaissements

Les montants notifiés correspondent à une agrégation de montants positifs et négatifs.

Les mouvements négatifs qui sont notifiés correspondent à des annulations de cotisations suite à des jugements du TASS ou à des remboursements effectués suite à analyse des dossiers des cotisants par les CARSAT. Ces réductions de produits de cotisations génèrent également des annulations de majorations de retard et/ou de pénalités.

Les mouvements positifs font suite à des encaissements intervenus dans le cadre du délai de paiement accordé par la Commission des Chefs Services Financier (CCSF). Cette commission accorde des délais de paiement aux entreprises affectées par la crise économique (dettes fiscales et sociales) ; elle peut aussi accorder des remises (ou des annulations) de majorations de retard, ce qui explique la présence de montant de charges au titre des majorations.

Comptes de charges (admissions en non-valeurs)

Conformément à l'article L243-3 du code de la Sécurité Sociale, l'admission en non-valeur des cotisations non prescrites de Sécurité Sociale, impôts et taxes affectés, en principal et accessoire, est prononcée par le conseil d'administration de l'organisme chargé du recouvrement.

Il s'agit d'une procédure ayant pour objet d'apurer les restes à recouvrer des organismes sans éteindre juridiquement la dette du débiteur à l'encontre duquel le recouvrement pourra être repris en cas de retour à meilleure fortune. L'admission en non-valeur peut être prononcée que dans des cas énumérés limitativement par un arrêté ministériel, la traduction comptable étant d'enregistrer une charge technique.

Les comptes de remises sur majorations de retard et les annulations de majorations de retard constituent des pertes sur créances irrécouvrables. Ces comptes sont mouvementés pour donner suite à des décisions de justice ou du CCSF (*cf. supra*).

Les mouvements relatifs à la contribution entreprise seront notifiés tant que son reste à recouvrer ne sera pas soldé et en l'état actuel des textes. Les régularisations comptabilisées dans les notifications font suite aux contestations qui sont encore relativement nombreuses et qui peuvent aboutir à des remboursements ou à des annulations.

COMPTE DE RESULTAT CDC

COMPTE DE RESULTAT

(en euros)

| Rubriques | 2019 | 2018 |
|--|--------------------|--------------------|
| Cotisations et produits affectés | 160 716 879 | 179 030 668 |
| Divers produits techniques | | |
| Reprises sur dépréciations et provisions | | |
| PRODUITS DE GESTION TECHNIQUE (I) | 160 716 879 | 179 030 668 |
| PRODUITS DE GESTION COURANTE (II) | | |
| PRODUITS D'EXPLOITATION (I+II) | 160 716 879 | 179 030 668 |
| Prestations sociales | | |
| Charges techniques | 98 054 935 | 111 752 231 |
| Diverses charges techniques | 62 517 811 | 67 135 764 |
| CHARGES DE GESTION TECHNIQUE (III) | 160 572 747 | 178 887 996 |
| Achats et charges externes | 144 133 | 142 672 |
| CHARGES DE GESTION COURANTE (IV) | 144 133 | 142 672 |
| CHARGES D'EXPLOITATION (III+IV) | 160 716 879 | 179 030 668 |
| A - RESULTAT DE GESTION TECHNIQUE (I-III) | 144 133 | 142 672 |
| B - RESULTAT DE GESTION COURANTE (II-IV) | (144 133) | (142 672) |
| C - RESULTAT D'EXPLOITATION (A+B) | | |
| PRODUITS FINANCIERS (V) | | |
| CHARGES FINANCIERES (VI) | | |
| D - RESULTAT FINANCIER (V-VI) | | |
| E - RESULTAT COURANT (C+D) | | |
| PRODUITS EXCEPTIONNELS (VII) | | |
| CHARGES EXCEPTIONNELLES (VIII) | | |
| F - RESULTAT EXCEPTIONNEL (VII-VIII) | | |
| TOTAL DES PRODUITS | 160 716 879 | 179 030 668 |
| TOTAL DES CHARGES | 160 716 879 | 179 030 668 |
| RESULTAT DE L'EXERCICE | | |

COMPTE DE RESULTAT CHARGES

(en euros)

| DETAIL DES COMPTES DE CHARGES | Notes | 2019 | 2018 |
|---|-------|--------------------|--------------------|
| Charges techniques | 14 | 98 054 935 | 111 752 231 |
| Transferts entre organismes sécurité sociale - reversement CNAV | | 98 054 935 | 111 752 231 |
| Diverses charges techniques | 15 | 62 517 811 | 67 135 764 |
| Contributions de gestion technique | | 62 517 811 | 67 135 764 |
| Achats et charges externes | 16 | 144 133 | 142 672 |
| Frais de gestion | | 144 133 | 142 672 |
| TOTAL DES COMPTES DE CHARGES | | 160 716 879 | 179 030 668 |
| TOTAL GENERAL | | 160 716 879 | 179 030 668 |

COMPTE DE RESULTAT PRODUITS

(en euros)

| DETAIL DES COMPTES DE PRODUITS | Notes | 2019 | 2018 |
|--------------------------------------|-------|--------------------|--------------------|
| Divers produits techniques | 17 | 160 716 879 | 179 030 668 |
| Contributions de gestion technique | | 160 716 879 | 179 030 668 |
| TOTAL DES COMPTES DE PRODUITS | | 160 716 879 | 179 030 668 |
| TOTAL GENERAL | | 160 716 879 | 614 802 102 |

ANNEXE AU COMPTE DE RESULTAT CDC

Le compte de résultat CDC retrace uniquement les opérations effectuées par la CDC au titre de l'amiante. Le montant du résultat correspond exclusivement au résultat financier de l'exercice qui reste acquis au fonds, selon les termes de l'article 5 de la convention du 7 juillet 1999.

FAITS CARACTERISTIQUES

Néant.

EVENEMENTS POST-CLOTURE

Néant.

NOTES SUR LE COMPTE DE RESULTAT CDC

14 : CHARGES TECHNIQUES

Le montant de 98 054 935 € correspond à la dépense engagée par la CNAVTS au titre de la retraite anticipée amiante pour l'exercice 2019 (dispositif mis en place à compter du 1^{er} juillet 2011).

Le montant de la facture 2018 de 111 752 231 € a été reversé sur le compte de la CNAVTS en date du 10 avril 2019.

15 : DIVERSES CHARGES TECHNIQUES

La Caisse des Dépôts assure uniquement le paiement des cotisations aux organismes de retraite complémentaire AGIRC-ARRCO et IRCANTEC.

Ces paiements sont effectués sous forme de 4 acomptes (15 janvier, 15 avril, 15 juillet et 15 octobre) calculés sur les cotisations prévisionnelles de l'exercice en cours. La régularisation du solde est effectuée le 15 avril N+1 en même temps que celle du premier acompte.

Le montant global des cotisations de retraite complémentaire au titre de l'exercice 2019 enregistre une baisse de 7 % par rapport à 2018 (62 517 811 € en 2019 contre 67 135 764 € en 2018), en corrélation avec la diminution du nombre d'allocataires.

16 : ACHATS ET CHARGES EXTERNES

Le montant de la facture des frais administratifs remboursables à la CDC au titre de l'exercice 2019 s'élève à 144 133 €.

17 : DIVERS PRODUITS TECHNIQUES

Le montant versé par la CNAMTS à la CDC pour couvrir les besoins de trésorerie du FCAATA au cours de l'exercice s'élève à 175 700 000 €.

De ce fait, le montant pour atteindre l'équilibre du compte CDC (hors résultat financier) correspond à un produit constaté d'avance d'un montant de 14 983 121 €.

18 : RESULTAT FINANCIER

Le résultat financier 2019 est nul.

III. CERTIFICATION DES COMPTES

PricewaterhouseCoopers Audit
63, rue de Villiers
92208 Neuilly-sur-Seine Cedex

Mazars
61, rue Henri Regnault
92400 Courbevoie

**Attestation des commissaires aux comptes de la Caisse des Dépôts et
Consignations relative au FCAATA au 31 décembre 2019**

Mesdames, Messieurs,

En notre qualité de commissaires aux comptes de la Caisse des Dépôts et Consignations (« la Société ») et en réponse à votre demande, nous avons procédé à la vérification des informations figurant dans le document, joint à la présente attestation (« le Document ») et établi dans le cadre de l'arrêté des comptes du FCAATA du 31 décembre 2019 dont vous assurez la gestion et pour les besoins des autorités de tutelles du fonds.

Ces informations sont issues de la comptabilité du FCAATA et ont été arrêtés sous la responsabilité de la Caisse des Dépôts et des Consignations le 26 mai 2020 sur la base des éléments disponibles à cette date dans un contexte évolutif de crise sanitaire liée au Covid-19.

Notre mission de révision de ces données financières n'a pas pour objectif d'exprimer une opinion sur les comptes du FCAATA dans leur ensemble mais porte sur des éléments spécifiques de ces comptes.

Nos diligences ont été effectuées conformément aux normes d'exercice professionnel applicables en France et ont consisté à s'assurer que conformément aux conventions de gestion, les comptes du FCAATA tenus par la Direction des retraites et de la solidarité de la Caisse des Dépôts et Consignations retracent correctement les opérations du Fonds à partir des informations transmises par la CNAMTS, la CCMSA et l'ACOSS et des sommes qui ont été encaissées.

Compte tenu des conditions de fonctionnement spécifique du FCAATA et des rôles impartis à chacun des intervenants (CNAMTS – CCMSA – ACOSS), nous n'avons pas mené de vérification sur la réalité et l'exhaustivité des montants pris en compte et sur le respect de la séparation des exercices.

Sur la base de nos travaux, nous n'avons pas d'observation à formuler sur les enregistrements comptables effectués par la Direction des retraites et de la solidarité de la Caisse des Dépôts et Consignations à partir des informations transmises par la CNAMTS, la CCMSA, l'ACOSS et des sommes qui ont été encaissées.

En aucun cas PricewaterhouseCoopers Audit et Mazars ne pourront être tenus responsables d'aucun dommage, perte, coût ou dépense résultant d'un comportement dolosif ou d'une fraude commise par les administrateurs, les dirigeants ou les employés de la Société.

LES COMPTES ANNUELS
CERTIFICATION DES COMPTES

Cette attestation est régie par la loi française. Les juridictions françaises ont compétence exclusive pour connaître de tout litige, réclamation ou différend pouvant résulter de notre lettre de mission ou de la présente attestation, ou de toute question s'y rapportant. Chaque partie renonce irrévocablement à ses droits de s'opposer à une action portée auprès de ces tribunaux, de prétendre que l'action a été intentée auprès d'un tribunal incompétent, ou que ces tribunaux n'ont pas compétence.

Fait à Courbevoie et à Neuilly-sur-Seine, le 27 mai 2020

Les commissaires aux comptes

PRICEWATERHOUSECOOPERS
AUDIT

Cyrille Dietz



MAZARS

Pascal Parant



François Lembezat



IV. TEXTES DE REFERENCE

LISTE DES MEMBRES DU CONSEIL DE SURVEILLANCE DU FCAATA

Renouvellement des membres en décembre 2017

Personnalités qualifiées :

M. Roland Cecchi-Tenerini, Président
M. Guy Rousset
M. François Martin

Représentants de l'Etat

Un représentant du ministre chargé de la sécurité sociale
Un représentant du ministre chargé du budget
Un représentant du ministre chargé du travail
Un représentant du ministre chargé de l'agriculture

Représentants des organisations siégeant à la commission des AT/MP

M. Franck Gambelli, titulaire, Mme Marjolaine AUZANNEAU, suppléante, représentant le Mouvement des entreprises de France (MEDEF) ;
M. Pierre Thillaud, titulaire, Mme Anne Heger, suppléante, représentant la Confédération générale des petites et moyennes entreprises (CPME) ;
M. José Fauchoux, titulaire, Mme Agnès Hautin, suppléante, représentant l'Union professionnelle et artisanale (U2P) ;
M. Bernard Leclerc, titulaire, M. Toni Fraquelli suppléant, représentant la Confédération générale du travail (CGT) ;
M. Jean Paoli, titulaire, M. Maxime Raulet, suppléant, représentant la Confédération générale du travail-Force ouvrière (CGT-FO) ;
M. Nicolas Lestrat, titulaire, M. David Riou, suppléant, représentant la Confédération française démocratique du travail (CFDT) ;
M. David Boisson, titulaire, M. Jean-François Angeniard suppléant, représentant la Confédération française des travailleurs chrétiens (CFTC) ;
M. Marc Noeuvéglise, titulaire, M. Christian Expert, suppléant, représentant la Confédération française de l'encadrement-Confédération générale des cadres (CFE-CGC).

Représentants de la CNAMTS

M. Laurent Bailly, risques professionnels, titulaire
Mme. GARIN Martine, risques professionnels, titulaire
Mme Peggy Baden,
Mme Lavaud Anna

Représentants de la Mutualité Sociale Agricole

Mme Ouedraogo Isabelle, titulaire
Mme Grallet Anne-Marie, titulaire
M. Moinard Philippe, suppléant
M. Caldayroux Robert, suppléant
M. Deffontaines Gaetan expert

V. LEXIQUE

LES COMPTES ANNUELS LEXIQUE

| | |
|------------|---|
| ACAATA : | Allocation de Cessation Anticipée d'Activité des Travailleurs de l'Amiante. |
| ACOSS : | Agence comptable des organismes de Sécurité Sociale. |
| AGFF : | Association pour la gestion du fonds de financement de l'AGIRC et de l'ARRCO Assure le financement de la retraite à 60 ans Remplace l'ASF depuis le 01/04/2001. |
| AGIRC : | Association générale des institutions de retraite des cadres. |
| ARRCO : | Association des régimes de retraite complémentaire (des salariés non-cadres). |
| AT/MP : | Accident du travail / Maladie professionnelle. |
| CAPIMMEC : | Caisse de prévoyance des industries métallurgiques, mécaniques, électriques et connexes. |
| CARSAT : | Caisse d'Assurance Retraite et de la Santé au Travail. |
| CCMSA : | Caisse centrale de mutualité sociale agricole. |
| CDC : | Caisse des dépôts et consignations. |
| CEG : | Contribution d'équilibre général. |
| CNAMTS : | Caisse nationale d'assurance maladie des travailleurs salariés. |
| CNAVTS : | Caisse nationale d'assurance vieillesse des travailleurs salariés. |
| CRAM : | Caisse régionale d'assurance maladie. |
| FCAATA : | Fonds de cessation anticipée d'activité des travailleurs de l'amiante. |
| FNAT : | Fonds national des accidents du travail. |
| IRCANTEC : | Institution de retraite complémentaire des agents non titulaires de l'Etat et des collectivités. |
| IREC : | Institution de retraite complémentaire par répartition (Institution ARRCO). |