

Service « Caractéristiques de vos agents »

Version août 2023

employeurs publics



Sommaire

01

[Présentation du service « Caractéristiques de vos agents »](#)

02

[Accéder au service « « Caractéristiques de vos agents »](#)

03

[Organisation de la restitution, navigation & aide à la lecture](#)

04

[Détail des onglets](#)

05

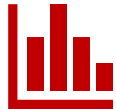
[Annexe](#)

01

Présentation du service
« Caractéristiques de vos agents »



« **Caractéristiques de vos agents** », un service PEP's qui met à disposition des employeurs immatriculés à la CNRACL et à l'Ircantec les données relatives à la carrière de leurs agents, vision à la fois agrégée et synthétique.



Il restitue un ensemble d'indicateurs de synthèse propre à chaque employeur (effectifs, statut, âge, taux d'activité, position statutaire....) avec la mise en perspective de ces mêmes indicateurs calculés sur le périmètre des employeurs de même catégorie.

Chaque employeur peut ainsi :

- **visualiser sous forme graphique, les données agrégées de ses agents titulaires** (*cotisants CNRACL*) **et non-titulaires** (*cotisants Ircantec*) **et les filtrer par critère** : genre, régime (CNRACL/Ircantec), tranche d'âge, quotité de travail, position statutaire,
- **comparer ses indicateurs avec ceux d'employeurs ayant des caractéristiques communes.**

Périmètre de consultation :

- **chaque employeur** accède à ses **données propres correspondant à la situation de ses agents.**
- **les établissements centralisateurs consultent les données établissement par établissement** (en utilisant le mécanisme de délégation existant de « gestion multi comptes », comme pour les autres services)
- les établissements centralisateurs ne disposent pas d'une vision consolidée des données des agents des établissements qui lui sont « rattachés ».

Le service « Caractéristiques de vos agents »

Précisions sur les effectifs et les données restituées 1/2

Les données restituées :

- sont issues de la période la plus récente, installée dans les comptes individuels retraite (CIR) CNRACL et Ircantec des agents, via la déclaration sociale nominative (DSN) transmise **le mois M** par l'employeur **au titre de la période M-1**;
- sont extraites une fois par mois des CIR (**le 1^{er} jour ouvré du mois M+1**) pour restitution dans le service ;
- **un agent est comptabilisé dans l'effectif d'un employeur** si chacune des conditions suivantes est remplie :
 - *il a un contrat d'affiliation actif à la CNRACL ou à l'Ircantec,*
 - *la période la plus récente installée dans son CIR CNRACL et/ou Ircantec :*
 - *a une **date de fin postérieure ou égale au 1^{er} jour du mois M-1***
 - *et ne comporte aucune anomalie*
 - *et est rattachée à cet employeur.*

Exemple d'un agent affilié à l'Ircantec ou à la CNRACL : dans notre exemple M=7, vous consultez à partir du 1^{er} août (M+1) les données transmises en (M) juillet concernant le MPD de juin (M-1)

*Pour qu'il soit comptabilisé dans les effectifs de l'employeur restitués au 01/08/2023, la période la plus récente renseignée dans son CIR et rattachée à cet employeur doit avoir **une date de fin postérieure ou égale au 01/06/2023** et ne doit présenter aucune anomalie.*

*Cas d'un employeur pour lequel la dernière DSN (celle du mois M (**juillet**) correspondant au Mois Principal Déclaré M-1 (**juin**) n'a pas été prise en charge par les régimes (DSN non envoyée ou en anomalie) : aucune donnée ne sera restituée dans le service en M+1 (**août**).*

- **une donnée non renseignée dans la déclaration, donc absente du CIR, ne peut pas être restituée ;**
- **Les données restituées peuvent ne concerner qu'un seul des deux régimes (CNRACL ou Ircantec) et ne sont donc disponibles que pour ce régime.**

Le service « Caractéristiques de vos agents »

Précisions sur les données restituées 2/2

Dans le cas particulier des employeurs relevant de la FPE, **seules les données des agents non titulaires sont restituées.**

Les données restituées – cas particuliers :

- *un agent dont le NIR ne commence ni par 1 ni par 2 n'est pas pris en compte dans la répartition des agents par genre*

Pour la mise en perspective avec les indicateurs calculés sur le périmètre des employeurs de même catégorie :

- *le critère retenu pour identifier les employeurs de même catégorie est un critère interne de classification (cf. liste en annexe de ce document)*
- *dans le cas particulier des communes, le critère de taille de la commune n'est pas pris en compte à ce jour (étude en cours pour une version ultérieure)*

Il n'est pas possible de disposer des données à une date antérieure pour comparaison avec la situation actuelle.

02

Accéder au service
« Caractéristiques de vos agents »

Accès au service « Caractéristiques de vos agents »

The screenshot shows the 'Carrière' section of the Peps platform. The left sidebar contains a menu with the following items: Tableau de bord, Porte-documents, Thématiques, Carrière (highlighted with a red box and a '1' in a red square), Droits à pension, Cotisations, Déclarations, Subventions / Aides, Mes autres services, Supports, Imprimés, and Simulateurs. The main content area is titled 'Carrière' and contains several service cards:

- Comptes individuels retraite**: Consultation et mise à jour des comptes individuels retraite des agents. Includes a dropdown menu for 'CNRACL' and an 'Accéder' button.
- Qualification des comptes individuels retraite CNRACL**: Demande de fiabilisation, à la CNRACL, du compte individuel retraite d'un agent sur pièces justificatives. Includes an 'Accéder' button.
- Validations de périodes CNRACL**: Suivi des validations de périodes et demande d'échelonnement pour le paiement des cotisations rétroactives. Includes an 'Accéder' button.
- Affiliation CNRACL**: Demande d'affiliation d'un nouvel agent. Consultation des formulaires d'affiliation et des agents affiliés à la CNRACL. Includes an 'Accéder' button.
- Mutation de masse partielle CNRACL**: Mutation de plusieurs agents d'une même collectivité simultanément. Includes a 'Mutuer' button.
- Affiliation CNRACL**: Demande d'affiliation d'un nouvel agent. Consultation des formulaires d'affiliation et des agents affiliés à la CNRACL. Includes an 'Accéder' button.
- Validation de titulaire sans droit Ircantec**: Consultation de l'historique des transferts de droit d'un régime vers l'Ircantec et inversement. Includes a 'Consulter' button.
- Caractéristiques de vos agents**: Service de datavisualisation des données du CIR. Includes an 'Accéder' button and an information icon (i) in a blue circle, which is highlighted by a red box and a '2' in a red square.

1 Cliquez sur la thématique « Carrière »

2 Cliquez sur le bouton « [Accéder](#) »

Cliquez sur l'étoile pour définir le service en favori dans votre tableau de bord personnalisé

03

**Organisation de la restitution,
navigation & aides à la lecture**

Service « Caractéristiques de vos agents »

Organisation de la restitution & navigation 1/4



La page affichée restitue la synthèse de l'ensemble des indicateurs de votre structure ; par défaut aucun critère n'est sélectionné

Service « Caractéristiques de vos agents »

Organisation de la restitution & navigation 2/4


La restitution des indicateurs est organisée en 6 onglets :

- Onglet « Synthèse » : vision globale de l'ensemble des indicateurs
- 4 onglets détaillant la restitution de l'onglet « synthèse » (nombre d'agents, âge, quotité de travail, position statutaire) et présentant la vision des employeurs de même catégorie
- Onglet « Comparaison » : mise en regard de la situation globale des employeurs de même catégorie avec celle de votre structure

Des filtres positionnés sur les 6 onglets, permettent d'afficher les restitutions liées aux critères sélectionnés sur l'ensemble des onglets. Ainsi, [vous naviguez d'un onglet à l'autre en conservant les filtres appliqués.](#)


 Pensez à « effacer les filtres » pour les réinitialiser

Caractéristiques de vos agents


Synthèse
Nombre d'agents
Age
Quotité de travail
Position statutaire
Comparaison
Télécharger 

Tout effacer


Genre

Tout 


Régime

Tout 


Tranche d'âge

(Tout) 


Quotité de travail

(Tout) 


Statut

Tout 

Catégorie d'emploi


Tout 

Genre

Tout 


- Tout
- Homme
- Femme

Régime

Tout 


- Tout
- CNRACL
- Incantec

Tranche d'âge

(Tout) 


- (Tout)
- 55 ans et +
- 30-54 ans
- <30 ans
- Non renseigné

Quotité de travail

(Tout) 


- (Tout)
- 100%
- 60% - 90%
- 50%
- < 50%
- Non renseigné

Statut

Tout 

- Tout
- Titulaire
- Personnel médical
- Non titulaire

Catégorie d'emploi

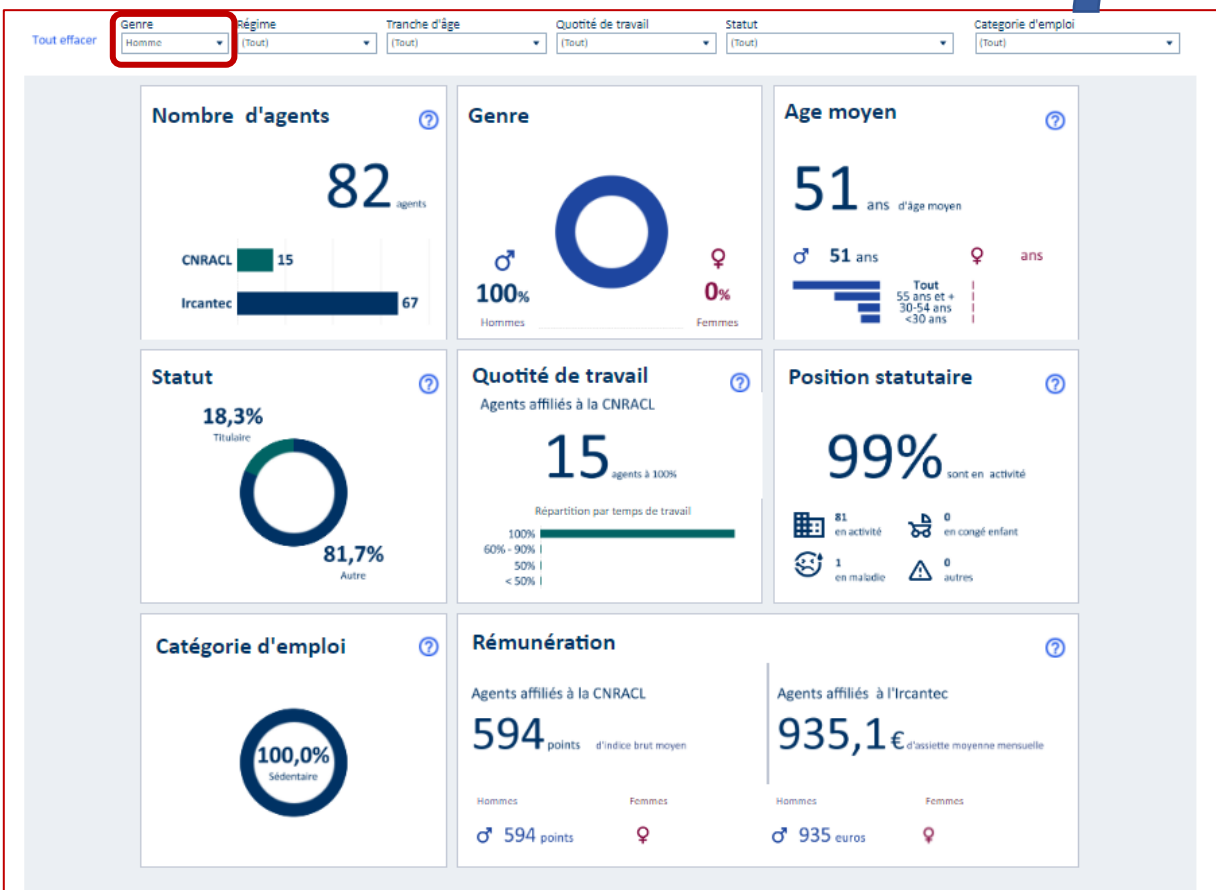
Tout 

- Tout
- Active
- Sédentaire

Service « Caractéristiques de vos agents »

Organisation de la restitution & navigation 3/4

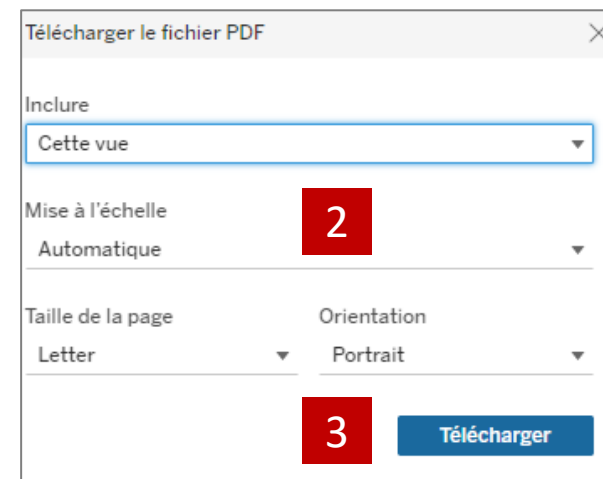
 Vous avez activé les filtres sur l'onglet « synthèse », le filtre est conservé sur l'onglet « Age » cf. illustration ci-dessous.



Service « Caractéristiques de vos agents »

Organisation de la restitution & navigation 4/4

Le lien « Télécharger » à votre disposition sur chacun des onglets vous permet de télécharger en format PDF – et ainsi d’archiver - les différentes situations à date pour comparaison.



i Les données restituées par la fonctionnalité « Télécharger » intègrent les critères de filtrage positionnés.

1 Appuyer sur « Télécharger PDF », sélectionner « Cette vue » correspondant à l’onglet « Synthèse » ou « Feuilles spécifiques de ce classeur » pour définir le ou les onglets que vous souhaitez télécharger

2 Paramétrer les données « mise à l’échelle », « taille de la page » et « orientation » puis appuyer sur « Télécharger »

3 Appuyer sur « Télécharger »

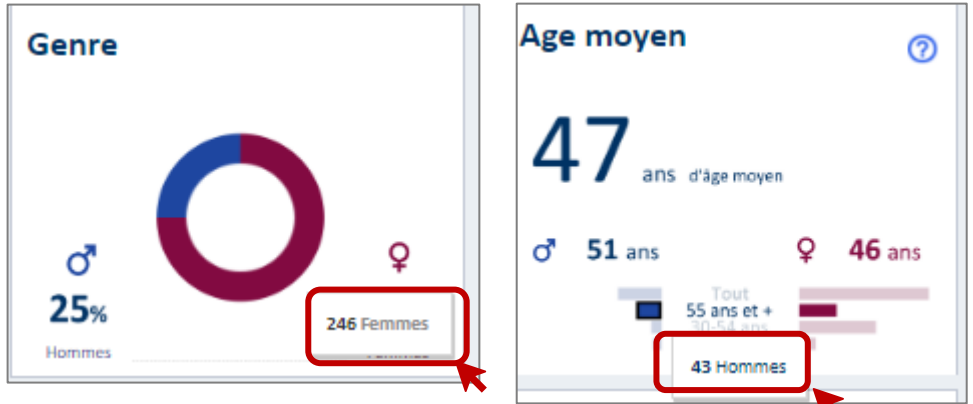
4 Le PDF généré est accessible du bas de la page



Service « Caractéristiques de vos agents »

Aide à la lecture des données mises à votre disposition

Un **contenu dynamique** qui apparaît en passant le curseur de votre souris sur les **représentations graphiques**



-> 75% d'hommes soit 246 individus

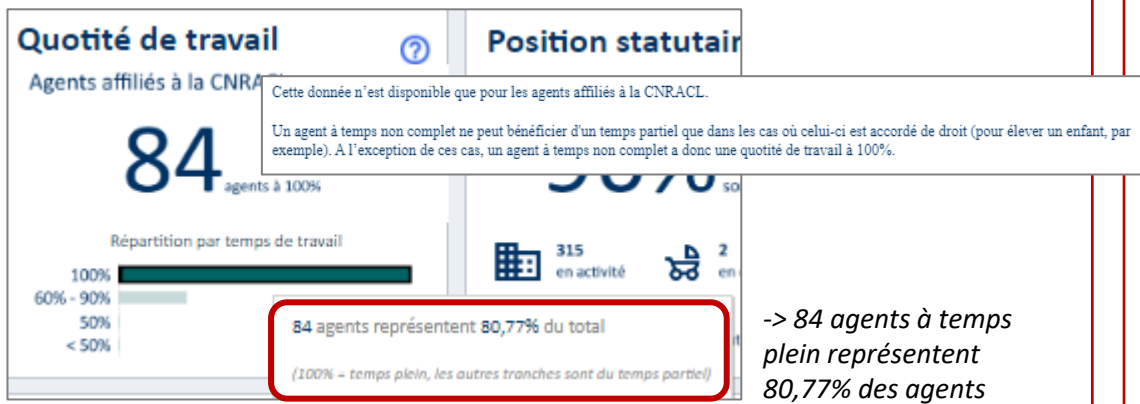
-> 43 hommes de 55 ans et plus

Un **code couleur** par **genre** répété dans tout le service



Des **infobulles** signalées par

Le contenu mis à votre disposition via cette info-bulle précise des notions ou éclaire des regroupements réalisés ou des modalités de calcul



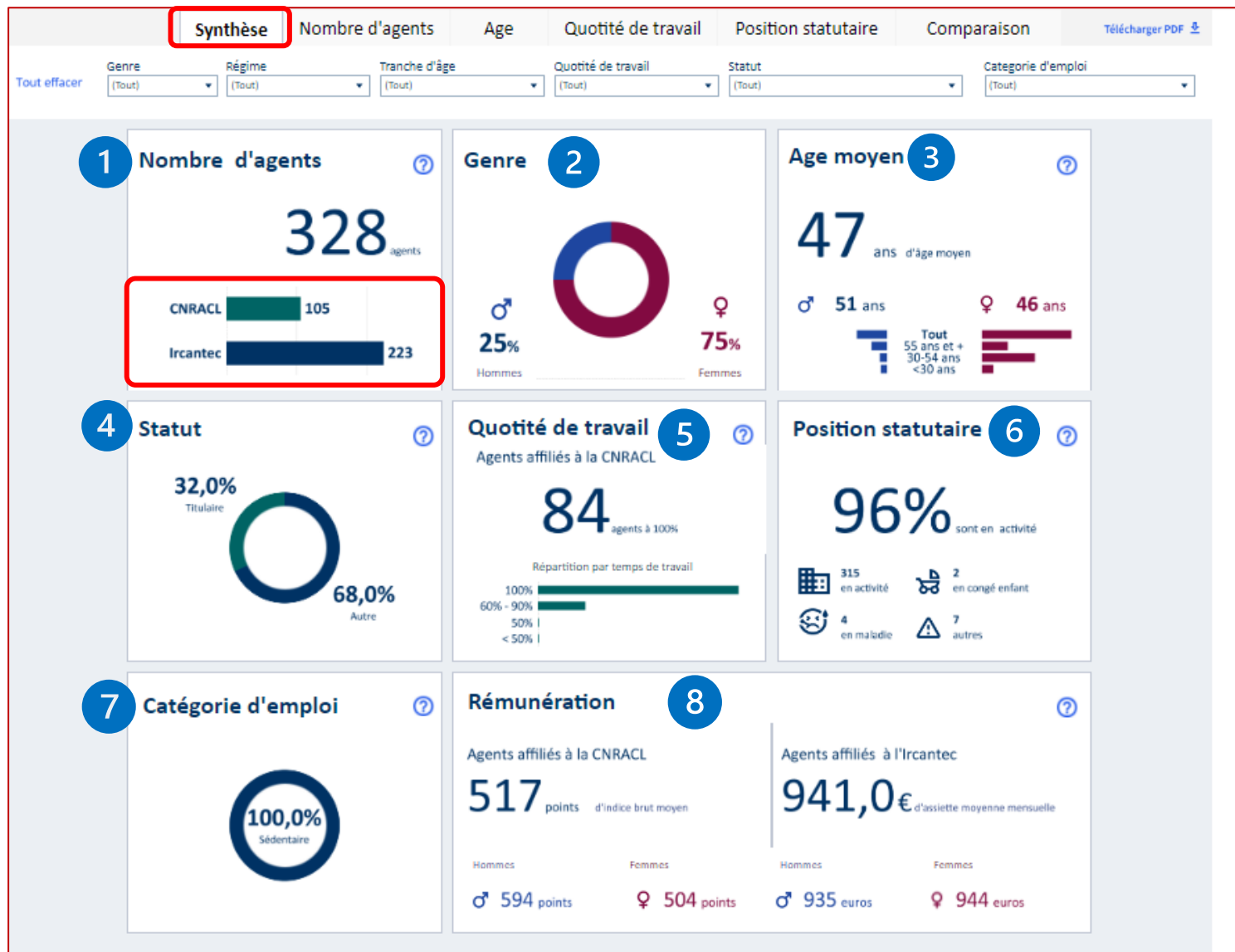
-> 84 agents à temps plein représentent 80,77% des agents CNRACL



03

Détail des onglets

Onglet « Synthèse »




AOÛT 2023

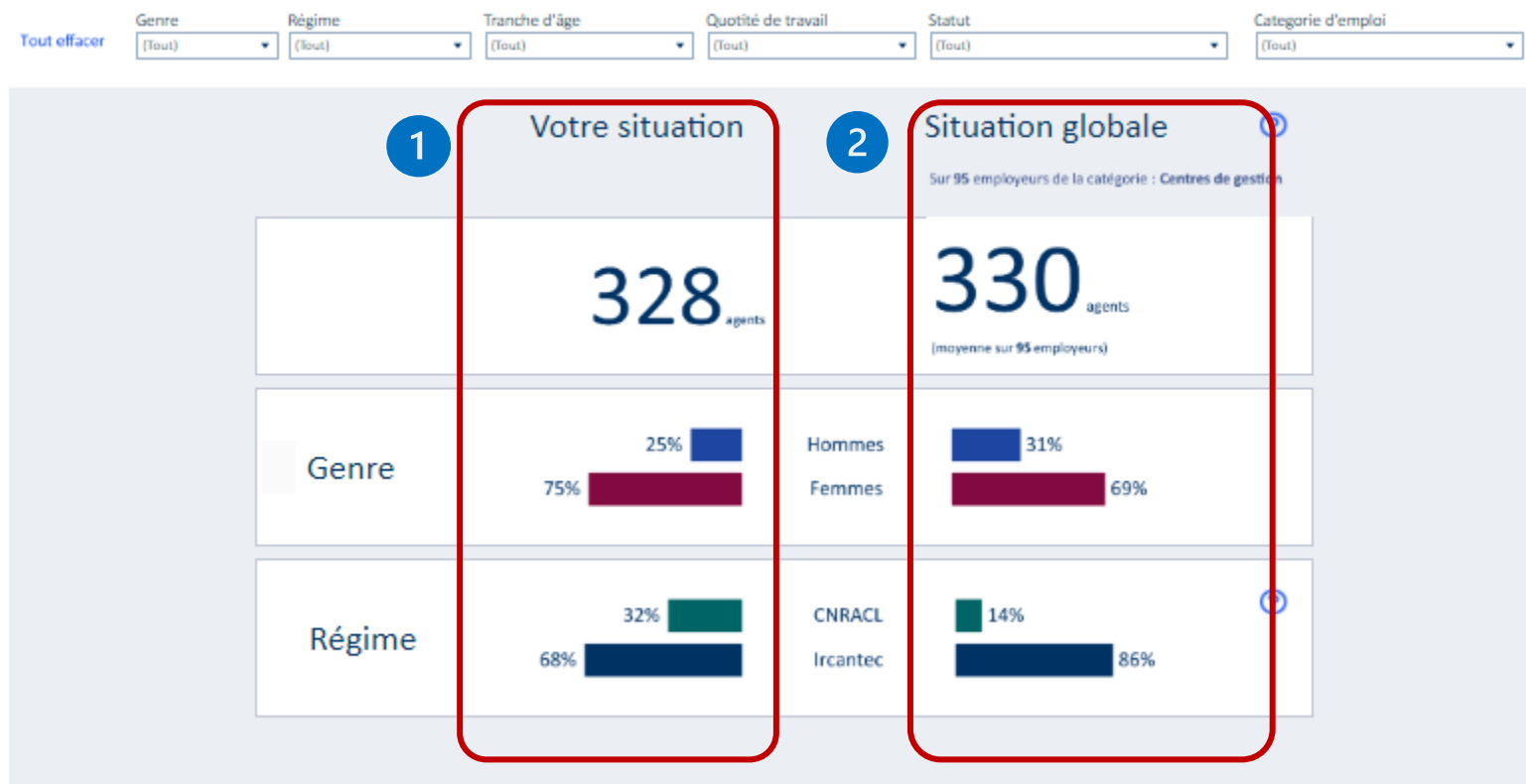
Caractéristiques de vos agents

- 1 **Nombre d'agents**
 - Nombre d'agents total de l'établissement sur le périmètre « affiliés CNRACL et Ircantec »
 - Effectif par régime d'affiliation
 - [cf. calcul des effectifs en page 5](#)
- 2 **Genre**
 - Répartition hommes/femmes
- 3 **Age moyen**
 - Age moyen des agents
 - Décomposition de l'âge moyen en pyramide des âges par genre en 4 tranches : « tout », « 55ans et + », « 30-54ans » et « <30 ans »
- 4 **Statut**
 - Visualisation graphique de la répartition des agents par statut (titulaires, personnel médical, non-titulaires, autres) – les agents pour lesquels le statut n'est pas renseigné, ne sont pas pris en compte
- 5 **Quotité de travail – données CNRACL uniquement**
 - Nombre d'agents CNRACL à temps plein
 - Répartition des agents CNRACL par temps de travail
- 6 **Position statutaire**
 - Proportion des agents en activité
 - Nombre d'agents par position statutaire (activité, congés enfants, maladie, autres)
- 7 **Catégorie d'emploi**
 - Part des agents selon leur catégorie d'emploi « active / sédentaire » ; les agents Ircantec sont par convention en catégorie « sédentaire »
- 8 **Rémunération des agents selon leur régime d'affiliation CNRACL et Ircantec**
 - CNRACL : moyenne de l'indice brut des agents en points au global et par genre
 - Ircantec : moyenne des assiettes A et B de la dernière situation connue en € au global et par genre

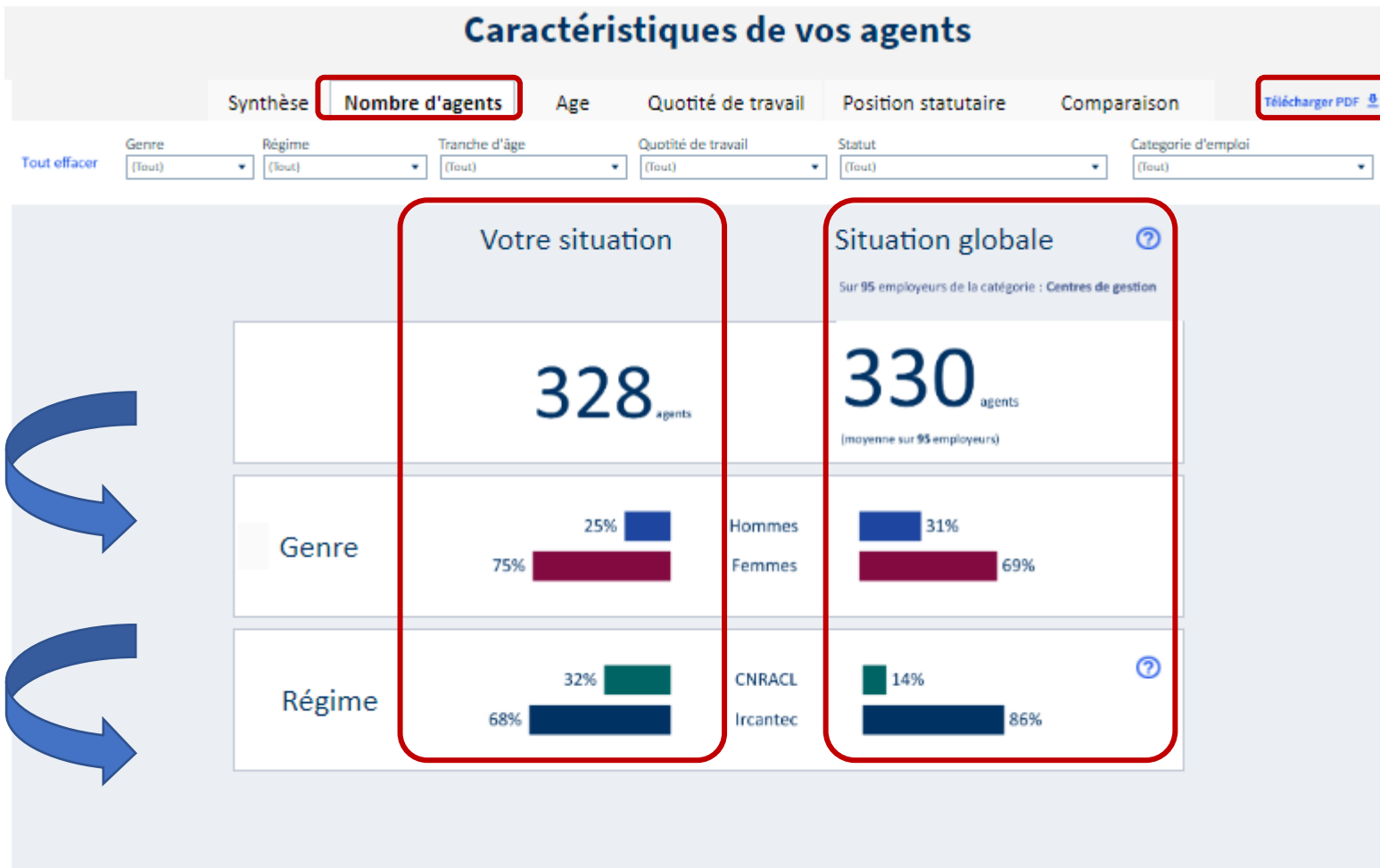
Présentation des onglets détails « Nombre d'agents », « Age », « Quotité de travail », « Position statutaire »

Ces 4 onglets s'organisent en 2 parties :

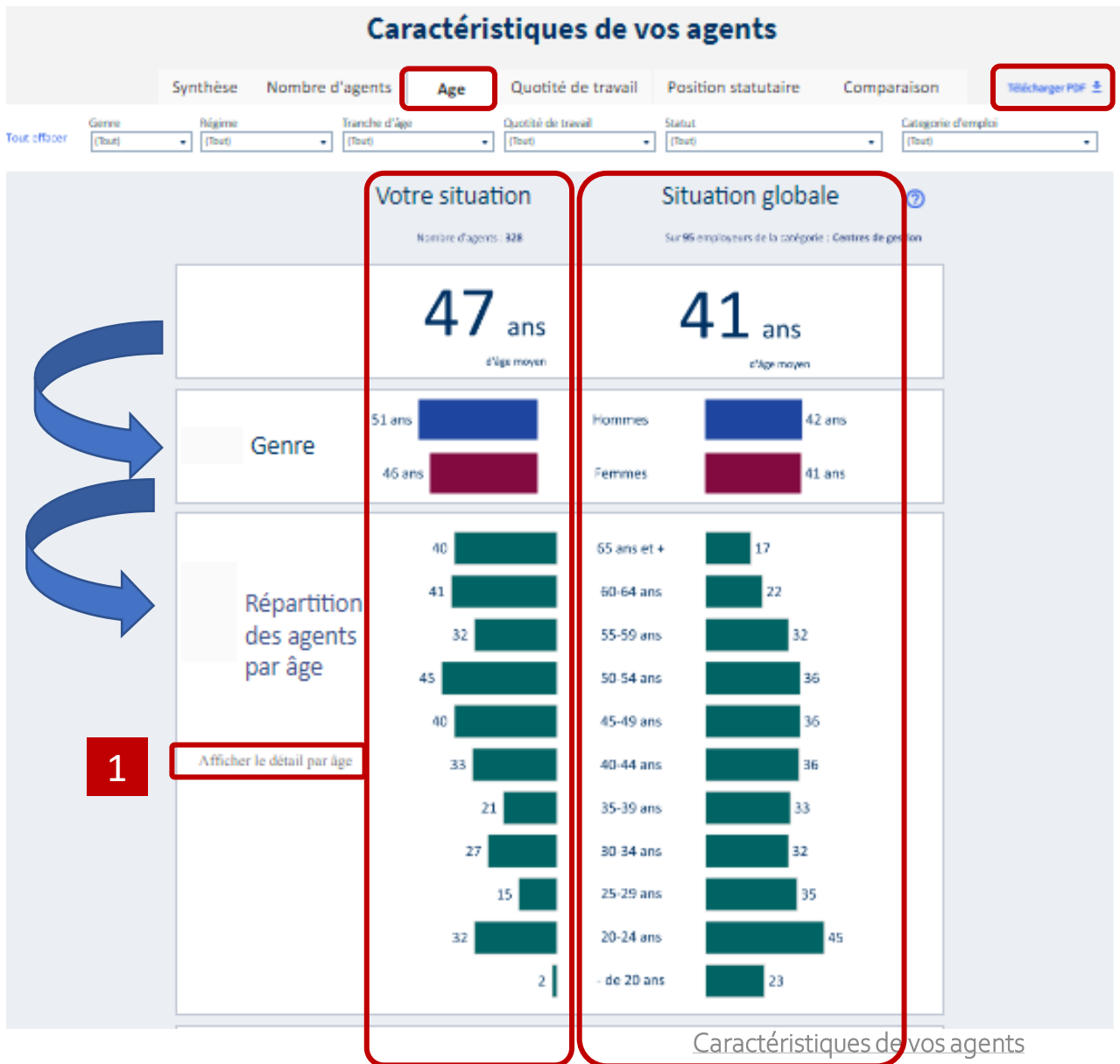
- 1 A gauche de la page, la **situation détaillée** de votre structure - « **Votre situation** »
 - 2 A droite, la **situation des employeurs de même catégorie** - « **Situation globale** »
 Le nombre et la catégorie des employeurs avec lesquels vous vous comparez est précisée.
 Les données de votre structure ne sont pas prises en compte dans le calcul de la situation globale.
-  L'infobulle précise la classification des employeurs par fonction publique ([cf. annexe](#))



Onglet « Nombre d'agents »



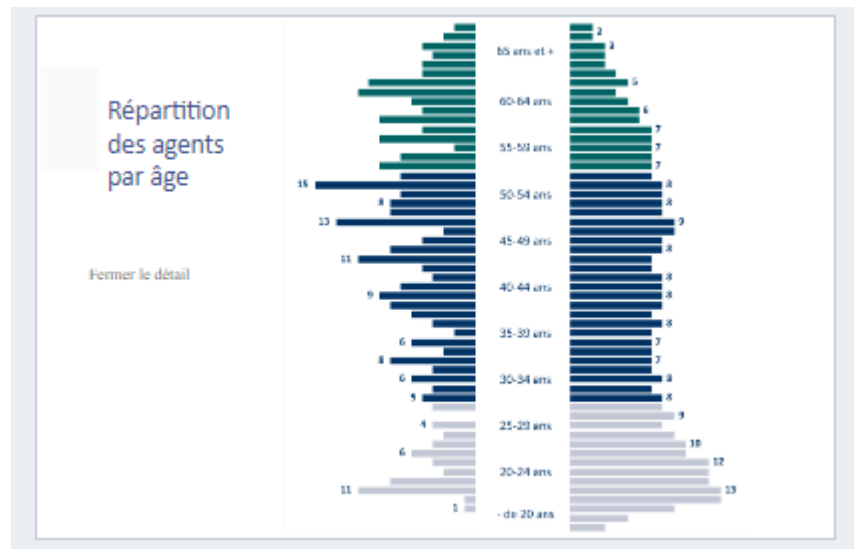
Onglet « Age » 1/2



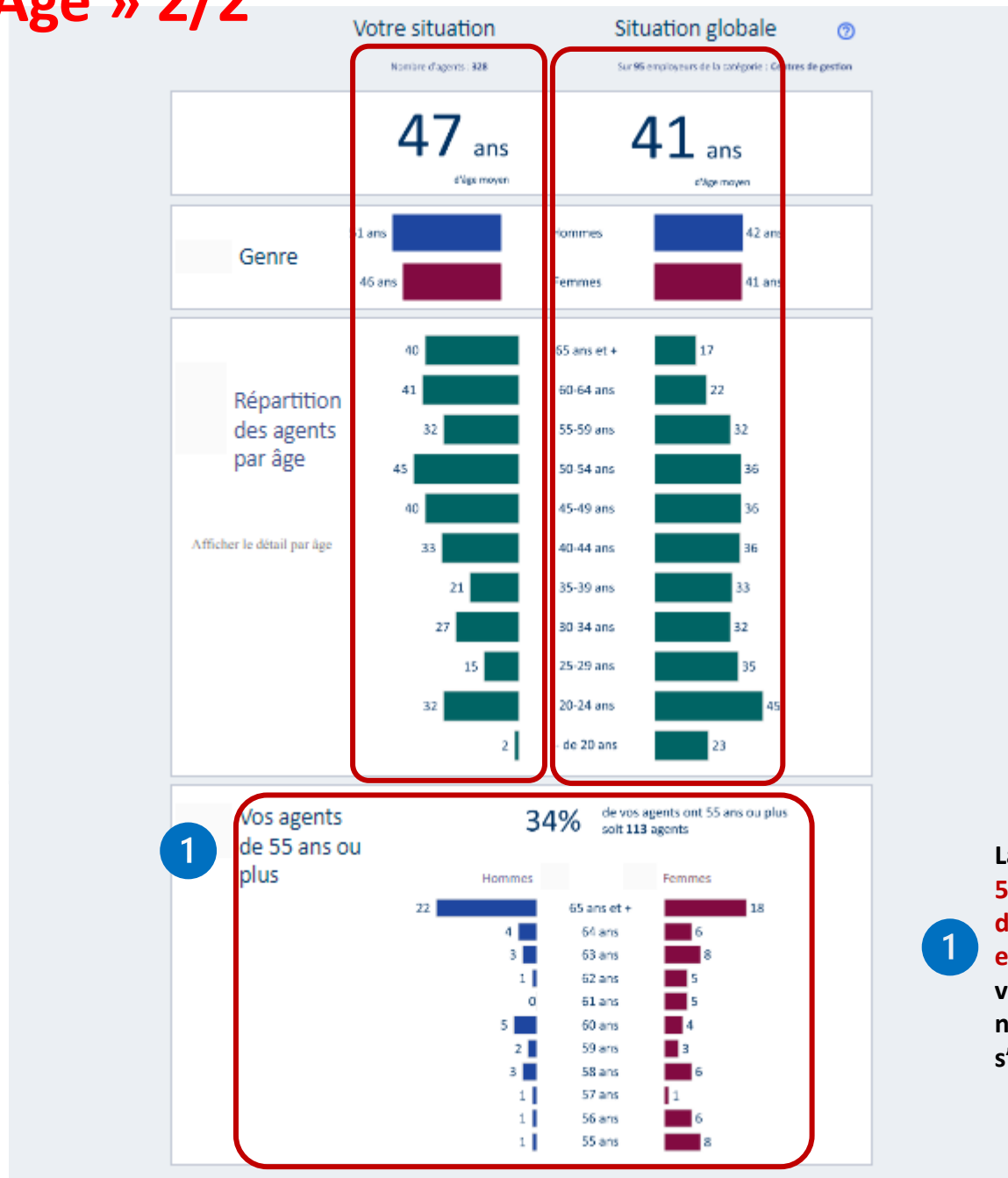
Age moyen par genre

Répartition des agents par tranches d'âge de 5 ans

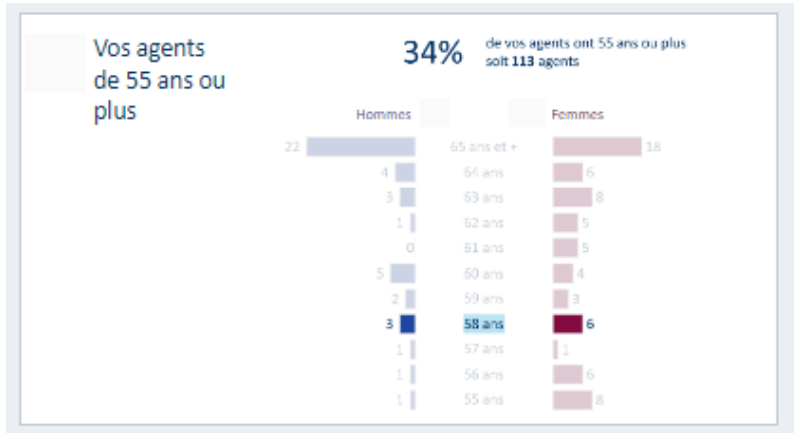
1 Cliquer sur « Afficher le détail par âge » pour obtenir une représentation détaillée



Onglet « Age » 2/2



i Cliquez sur un âge (ici 58 ans) pour un affichage en surbrillance



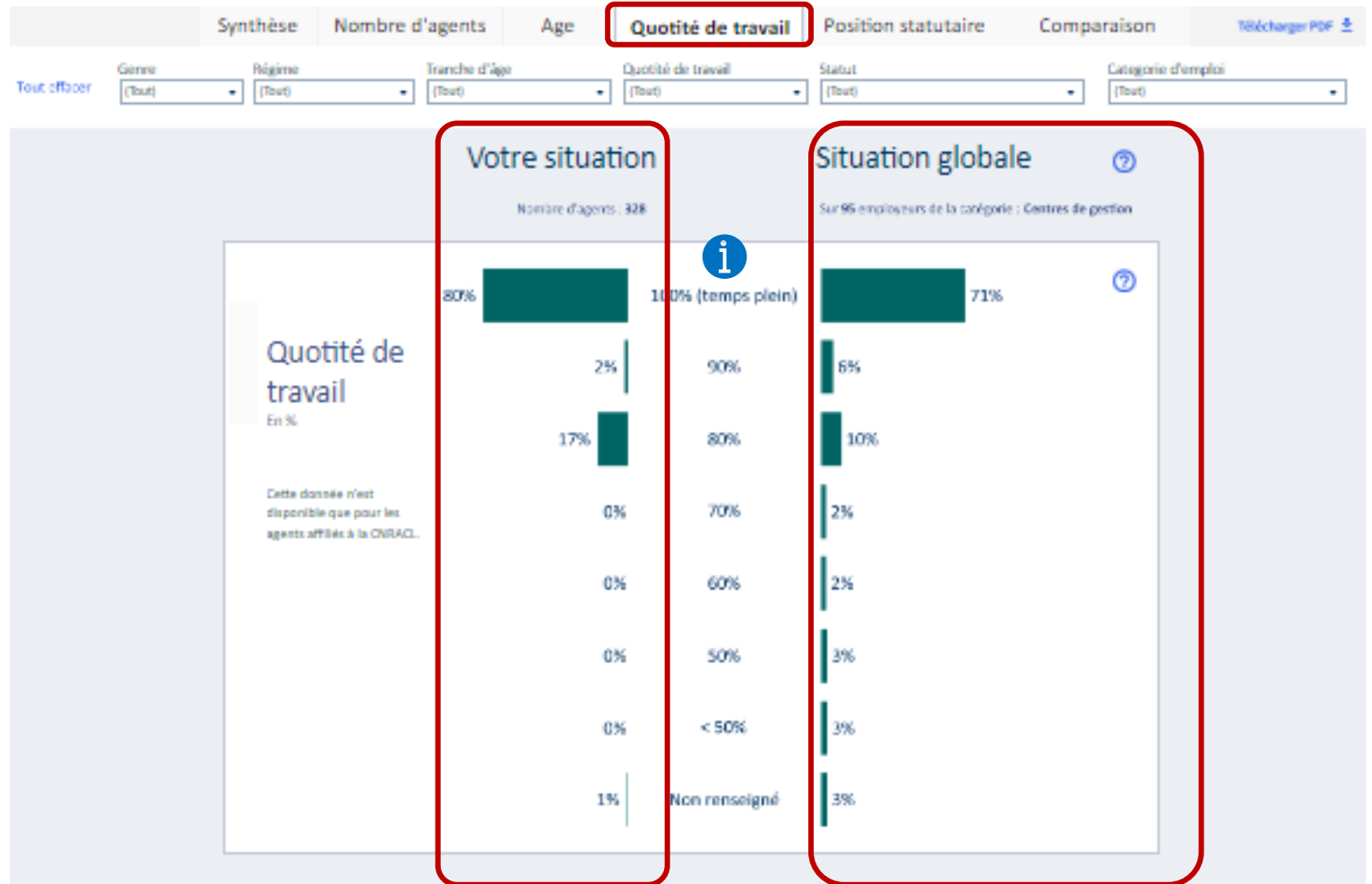
1 La pyramide des âges de vos agents de 55 ans et plus, par genre & par tranche d'1 an (sans comparaison avec les employeurs de la même catégorie) : vous permet d'avoir une vision du nombre d'agents de votre structure s'approchant de la retraite

Onglet « Quotité de travail »

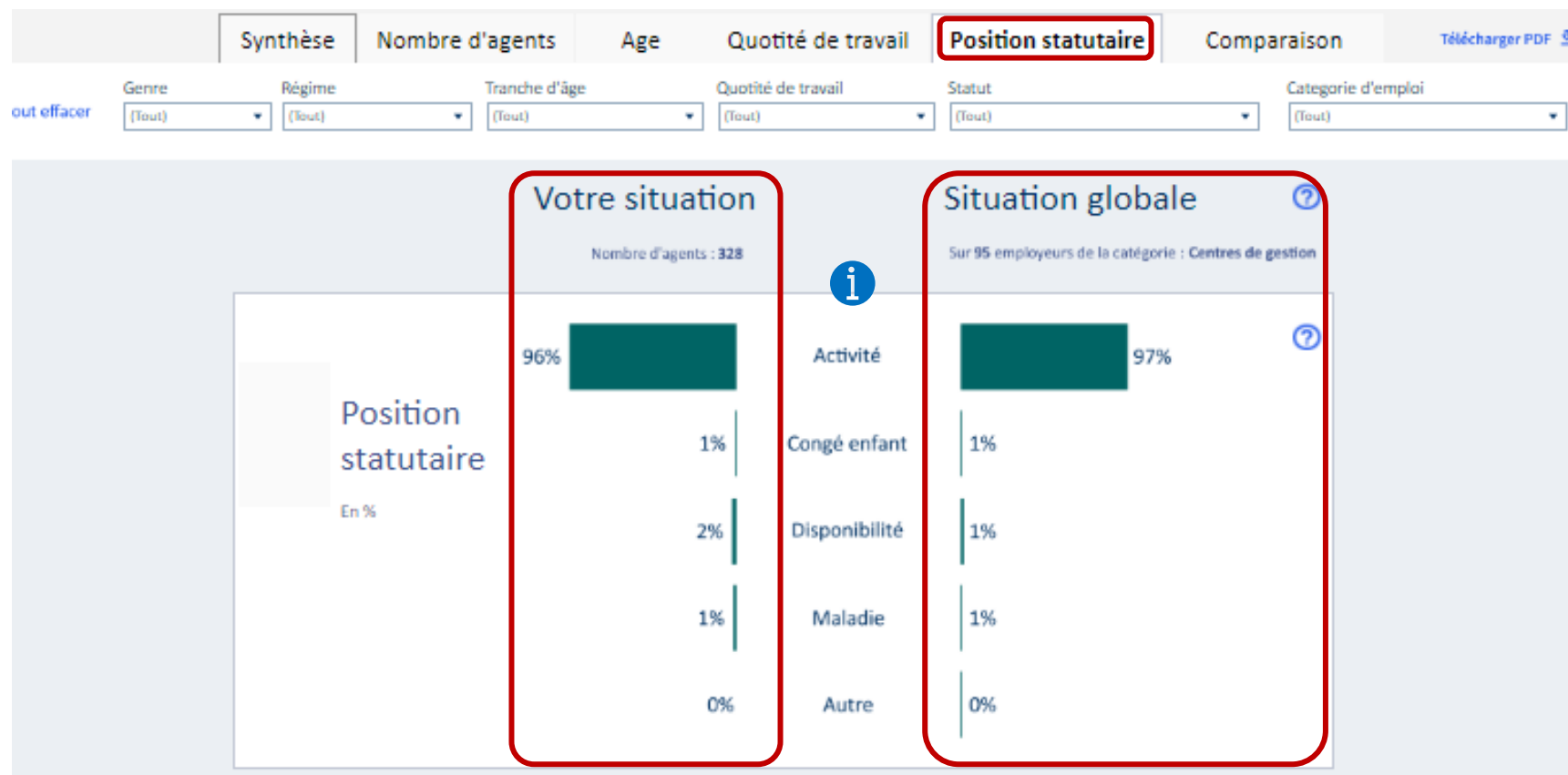


Uniquement pour les agents affiliés à la CNRACL

i Vision détaillée par quotité de travail (temps plein à mi-temps)

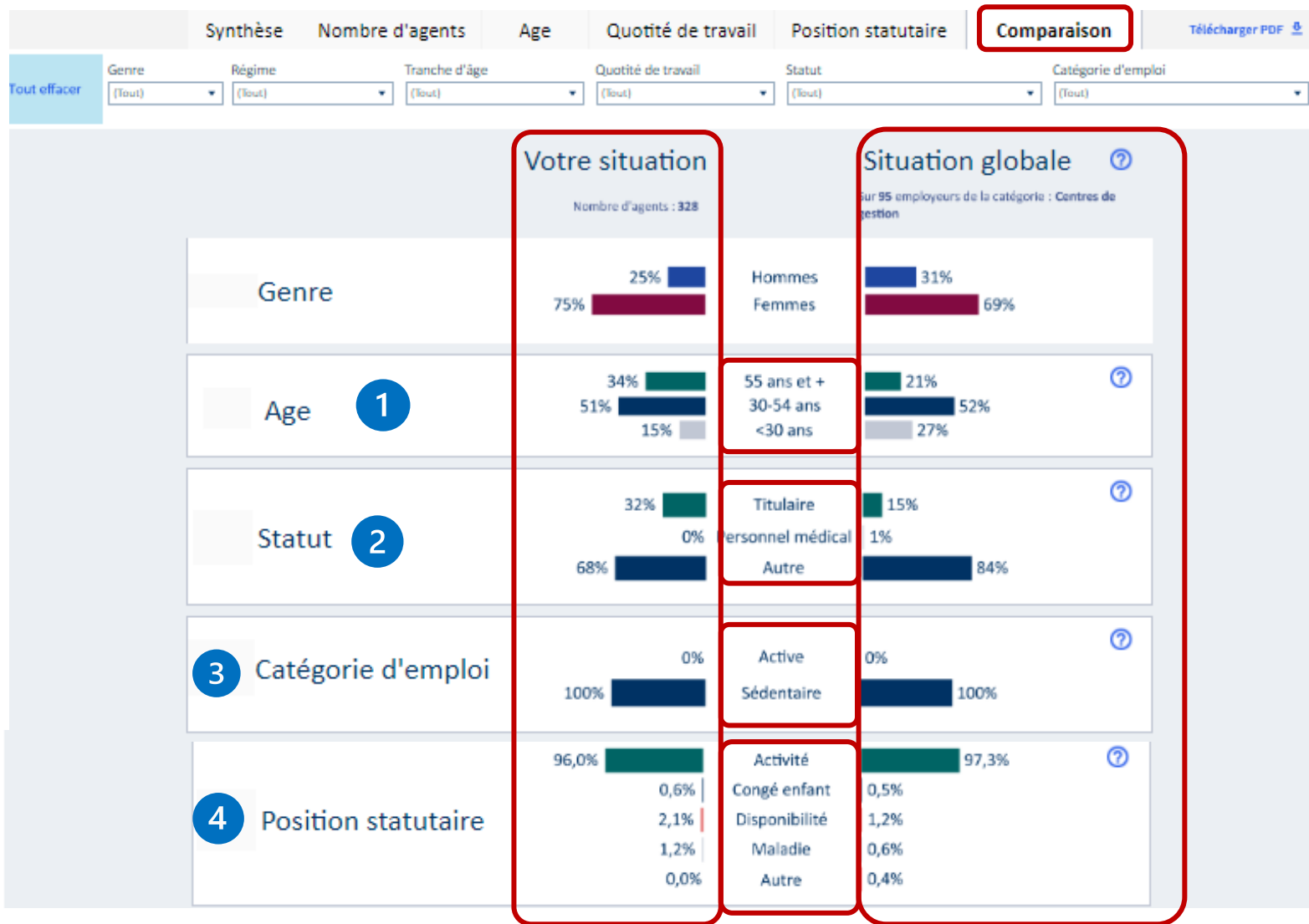


Onglet « Position statutaire »



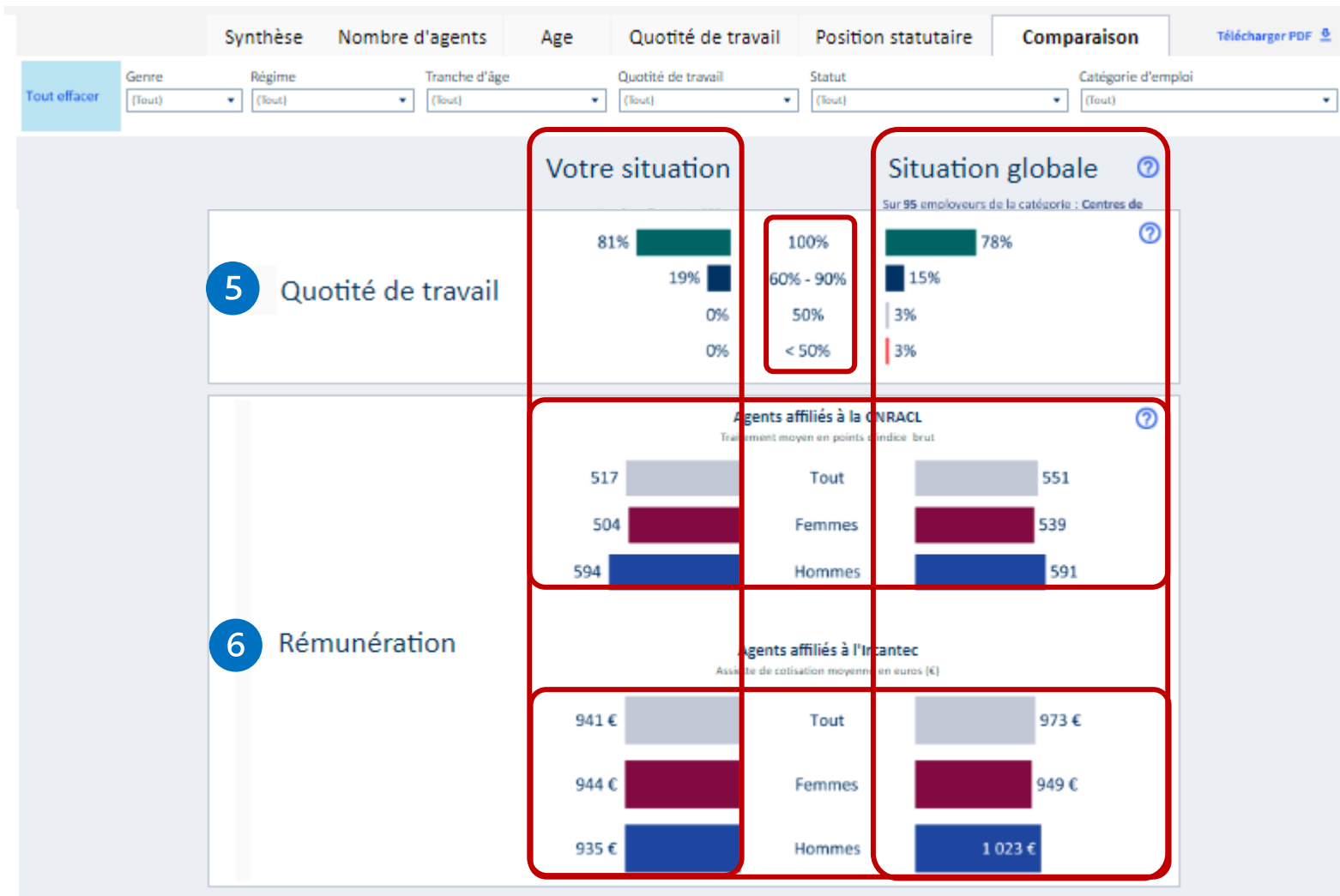
Vision détaillée par position statutaire

Onglet « Comparaison »



- 1 **Age** : décomposition de l'âge moyen en pyramide des âges par genre en 4 macro tranches : « tout », « 55ans et + », « 30-54ans » et « <30 ans »
- 2 **Statut** : visualisation graphique de la répartition des agents par statut : titulaires, personnel médical, autres
- 3 **Catégorie d'emploi** : proportion des agents selon leur catégorie d'emploi active / sédentaire
- 4 **Position statutaires** : proportion des agents par position statutaire : activité, congés enfants, disponibilité, maladie, mise à disposition, autres

Onglet « Comparaison »



5 Quotité de travail – données CNRACL uniquement
 Proportion des agents CNRACL par temps de travail

6 Rémunération des agents selon leur régime d'affiliation CNRACL et Ircantec

- **CNRACL** : moyenne de l'indice brut des agents en points au global et par genre

- **Ircantec** : moyenne des assiettes A et B de la dernière situation connue en € au global et par genre

04

Annexe

FPH
Autres employeurs hospitaliers
Centres de soins avec/sans hébergement
Centres d'hébergement personnes âgées
Centres hospitaliers généraux
Centres hospitaliers régionaux et universitaires
Centres hospitaliers spécialisés
Etablissements publics à caractère sanitaire et social
Hôpitaux locaux
FPT
Centres d'action social
Centres de gestion (CDG/CIG)
Communautés de communes, de ville
Communautés urbaines, districts
Communes
Départements
Métropoles, communautés d'agglomération
Offices publics de l'habitat
Regions
SDIS
Syndicats
Autres employeurs territoriaux
Autres
Associations
GIP et groupements
Régies et EPIC